



Қазақстан Республикасындағы шағын және орта кәсіпкерлік

Малое и среднее предпринимательство в Республике Казахстан

2014-2018



Қазақстан Республикасы Ұлттық экономика министрлігі

Статистика комитеті

«Қазақстан Республикасының Азаматтық кодексіне (ерекше бөлігі)» сәйкес бұл материал көбейтуге (көшіруге) жатпайды, статистикалық ақпараттарды өз жарияланымдарында (басылымдарында) пайдаланған жағдайда Қазақстан Республикасы Ұлттық экономика министрлігі Статистика комитетіне сілтеме жасау міндетті.

В соответствии с «Гражданским кодексом Республики Казахстан (особенная часть)» данный материал не подлежит размножению (копированию), при использовании статистической информации в своих публикациях (изданиях) обязательна ссылка на Комитет по статистике Министерства национальной экономики Республики Казахстан.

Қазақстан Республикасындағы шағын және орта кәсіпкерлік

Малое и среднее предпринимательство в Республике Казахстан

2014-2018

**Статистикалық жинақ
Статистический сборник**

Нұр-Сұлтан 2019

Қазақстан Республикасындағы
шағын және орта кәсіпкерлік / Статистикалық
жинақ / қазақ және орыс тілдерінде / 89 бет

Малое и среднее предпринимательство
в Республике Казахстан / Статистический
сборник / на казахском и русском языках /
89 стр.

Қазақстан Республикасы
Ұлттық экономика министрлігі
Статистика комитеті
Бас редактор Н.С. Айдапкелов

Министерство национальной экономики
Республики Казахстан
Комитет по статистике
Главный редактор Айдапкелов Н.С.

Жинақ Қазақстан Республикасы
Ұлттық экономика министрлігі Статистика
комитетінің www.stat.gov.kz
Интернет-ресурсында қол жетімді.

Сборник доступен на Интернет-ресурсе
Комитета по статистике Министерства
национальной экономики Республики
Казахстан www.stat.gov.kz.

Мекенжай: Қазақстан Республикасы, 010000
Нұр-Сұлтан қаласы, Мәңгілік ел, 8
Министерлерліктер Үйі, 4 кіреберіс
Қазақстан Республикасы
Ұлттық экономика министрлігі
Статистика комитеті
Ақпараттық қызмет: +7 7172 749010, 749011
Факс: +7 7172 749546
Электрондық мекен-жай: kazstat.rk@gmail.com
Интернет-ресурс: <http://www.stat.gov.kz>

Адрес: Республика Казахстан, 010000
г. Нур-Сұлтан, Мәңгілік ел, 8
Дом Министерств, 4 подъезд
Министерство национальной экономики
Республики Казахстан
Комитет по статистике
Информационная служба:
+7 7172 749010, 749011
Факс: +7 7172 749546
Электронный адрес: kazstat.rk@gmail.com
Интернет-ресурс: <http://www.stat.gov.kz>

Шартты белгілер:
- – құбылыс жоқ
0,0 – болмашы шама
х – құпия деректер
... – деректер жоқ
Жекелеген жағдайларда қорытынды мен
қосылғыштар сомасы арасындағы шамалы
айырмашылықтар деректерді дөңгелектеумен
түсіндіріледі.

Условные обозначения:
- – явление отсутствует
0,0 – незначительная величина
х – конфиденциальные данные
... – данные отсутствуют
В отдельных случаях незначительные
расхождения между итогом и суммой
слагаемых объясняются округлением данных.

Алғы сөз

Осы жинақта шағын және орта кәсіпкерліктің даму көрсеткіштері, олардың құрылымы және серпіні келтірілген.

2015 жылғы 29 қазандағы №375-V Қазақстан Республикасының Кәсіпкерлік кодексіне сәйкес мемлекеттік статистика мақсаттары үшін орташа жылдық жұмыскерлер саны бойынша ғана шағын және орта кәсіпкерлік субъектілеріне жатқызу критерийін қолдануы ескеріледі.

Жинақта серпіндік қатарлардың салыстырмалылығы келтірілген.

Статистикалық жинақ пайдаланушылардың қалың қауымына: жоғары басқару персоналдарына, кәсіпорындар мен ұйымдардың басқару органдары және қаржы-экономикалық қызметінің қызметкерлеріне, ғылыми, кәсіпкерлік және банк топтарына, профессор-оқытушы құрамға, экономикалық жоғары оқу орындарының аспиранттары мен студенттеріне, басқа да мүдделі тұлғаларға арналған.

Предисловие

Настоящий сборник содержит показатели развития малого и среднего предпринимательства, их структуру и динамику.

Согласно Предпринимательскому кодексу Республики Казахстан от 29 октября 2015 года №375-V для целей государственной статистики предусматривается использование критерия отнесения к субъектам малого и среднего предпринимательства только по среднегодовой численности занятых.

В сборнике приведена сопоставимость динамических рядов.

Статистический сборник предназначен для широкого круга пользователей: высшего управленческого персонала, работников органов управления и финансово-экономических служб предприятий и организаций, научных, предпринимательских и банковских кругов, профессорско-преподавательского состава, аспирантов и студентов экономических вузов, других заинтересованных лиц.

Мазмұны Содержание

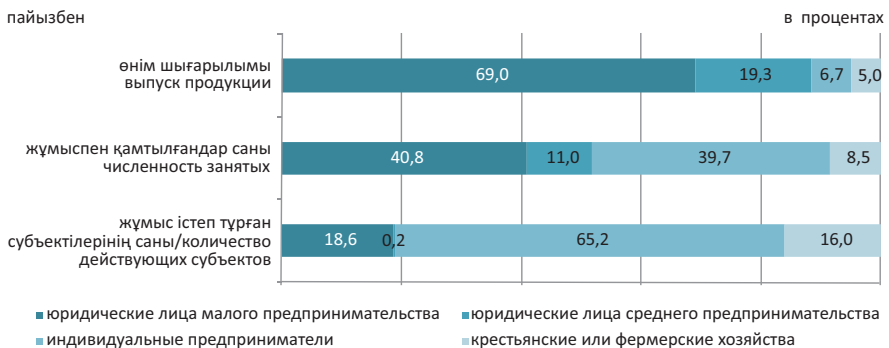
1. 2018 жылғы шағын және орта кәсіпкерліктің (ШОК) қазіргі жай-күйі Современное состояние малого и среднего предпринимательства (МСП) в 2018 году	5
2. Шағын және орта кәсіпкерліктің (ШОК) даму серпіні Динамика развития малого и среднего предпринимательства (МСП).....	36
Қысқаша әдіснамалық түсініктемелер Краткие методологические пояснения.....	87

1. 2018 жылғы шағын және орта кәсіпкерліктің (ШОК) қазіргі жай-күйі Современное состояние малого и среднего предпринимательства (МСП) в 2018 году

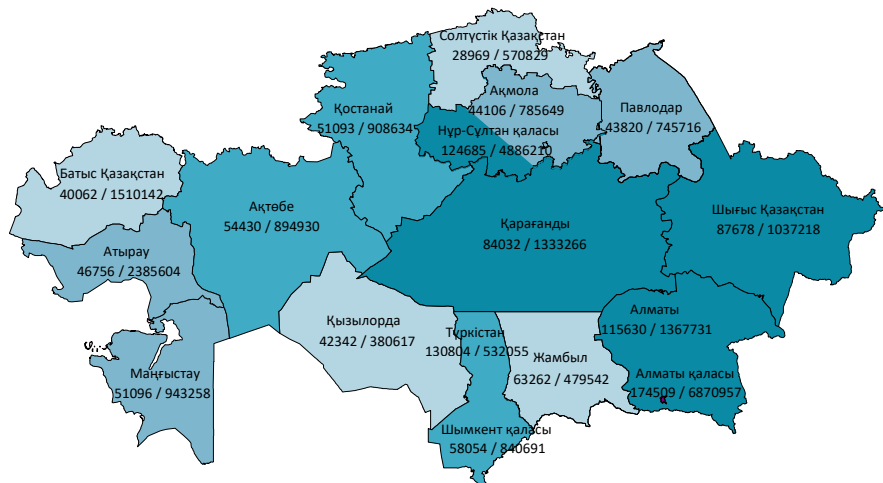
1.1 ШОК субъектілері қызметінің көрсеткіштері Показатели деятельности субъектов МСП

	Жұмыс істеп тұрған ШОК субъектілерінің саны, бірлік Количество действующих субъектов МСП, единиц	Жұмыспен қамтылғандар саны, адам Численность занятых, человек	Өнім (тауарлар, қызмет көрсетулер) шығарылымы, млн. теңге Выпуск продукции (товаров и услуг), млн. тенге
Қазақстан Республикасы	1 241 328	3 312 457	26 473 049
Ақмола	44 106	133 231	785 649
Ақтөбе	54 430	141 358	894 930
Алматы	115 630	252 095	1 367 731
Атырау	46 756	136 144	2 385 604
Батыс Қазақстан	40 062	114 990	1 510 142
Жамбыл	63 262	119 540	479 542
Қарағанды	84 032	237 446	1 333 266
Қостанай	51 093	159 827	908 634
Қызылорда	42 342	92 758	380 617
Маңғыстау	51 096	122 810	943 258
Павлодар	43 820	133 615	745 716
Солтүстік Қазақстан	28 969	105 062	570 829
Түркістан	130 804	203 761	532 055
Шығыс Қазақстан	87 678	231 733	1 037 218
Нұр-Сұлтан қаласы	124 685	374 559	4 886 210
Алматы қаласы	174 509	609 168	6 870 957
Шымкент қаласы	58 054	144 360	840 691

ШОК қызметі көрсеткіштерінің құрылымы Структура показателей деятельности МСП



Өңірлер бөлінісінде ШОК субъектілері қызметінің негізгі көрсеткіштері Основные показатели деятельности субъектов МСП в разрезе регионов



өңірлер бойынша жұмыспен қамтылғандарды бөлу
распределение численности занятых по регионам

- 220 001 – и более человек / және көп адам
- 140 001 – 220 000
- 120 001 – 140 000
- 80 000 – 120 000

жұмыс істеп тұрған ШОК субъектілерінің саны, бірлік/өнім шығарылымы, млн. теңге
количество действующих субъектов МСП, единиц /выпуск продукции, млн. тенге

1.2 ШОК кәсіпорындары қызметінің көрсеткіштері Показатели деятельности предприятий МСП

	Саны, бірлік Количество, единиц	Жұмыспен қамтылғандар саны, адам Численность занятых, человек	Өнім (тауарлар, қызмет көрсетулер) шығарылымы, млн. теңге Выпуск продукции (товаров и услуг), млн. тенге
Қазақстан Республикасы	233 945	1 716 770	23 390 712
Ақмола	7 188	68 349	667 020
Ақтөбе	9 961	70 698	760 239
Алматы	10 408	92 734	982 126
Атырау	7 151	73 658	2 276 095
Батыс Қазақстан	5 916	52 454	1 383 062
Жамбыл	5 970	36 913	305 200
Қарағанды	17 303	124 685	1 114 102
Қостанай	7 427	80 106	729 053
Қызылорда	5 253	38 894	324 725
Маңғыстау	8 414	61 427	852 757
Павлодар	9 309	65 790	595 613
Солтүстік Қазақстан	5 101	58 446	439 694

Жалғасы

Продолжение

	Саны, бірлік Количество, единиц	Жұмыспен қамтылғандар саны, адам Численность занятых, человек	Өнім (тауарлар, қызмет көрсетулер) шығарылымы, млн. теңге Выпуск продукции (товаров и услуг), млн. тенге
Түркістан	7 134	51 369	284 463
Шығыс Қазақстан	10 989	96 766	756 079
Нұр-Сұлтан қаласы	41 138	240 477	4 676 732
Алматы қаласы	62 985	421 326	6 514 511
Шымкент қаласы	12 298	82 678	729 241

1.3 Дара кәсіпкерлер қызметінің көрсеткіштері

Показатели деятельности индивидуальных предпринимателей

	Саны, бірлік Количество, единиц	Жұмыспен қамтылғандар саны, адам Численность занятых, человек	Өнім (тауарлар, қызмет көрсетулер) шығарылымы, млн. теңге Выпуск продукции (товаров и услуг), млн. тенге
Қазақстан Республикасы	809 115	1 315 162	1 764 985
Ақмола	32 173	57 155	71 487
Ақтөбе	38 687	61 697	73 554
Алматы	60 103	94 760	105 481
Атырау	37 139	58 765	92 219
Батыс Қазақстан	27 895	52 136	79 811
Жамбыл	40 677	58 943	50 653
Қарағанды	58 040	100 585	114 851
Қостанай	37 970	68 643	88 046
Қызылорда	30 642	43 994	35 377
Маңғыстау	40 576	58 688	84 296
Павлодар	31 263	60 915	74 533
Солтүстік Қазақстан	20 179	39 609	51 665
Түркістан	54 685	69 738	53 545
Шығыс Қазақстан	61 149	109 410	114 758
Нұр-Сұлтан қаласы	83 339	133 691	209 453
Алматы қаласы	110 931	187 023	356 441
Шымкент қаласы	43 667	59 410	108 815

1.4 Шаруа немесе фермер қожалықтарының (ШФҚ) көрсеткіштері

Показатели крестьянских или фермерских хозяйств (КФХ)

	Саны, бірлік Количество, единиц	Жұмыспен қамтылғандар саны, адам Численность занятых, человек	Өнім (тауарлар, қызмет көрсетулер) шығарылымы, млн. теңге Выпуск продукции (товаров и услуг), млн. тенге
Қазақстан Республикасы	198 268	280 525	1 317 352
Ақмола	4 745	7 727	47 142
Ақтөбе	5 782	8 963	61 137
Алматы	45 119	64 601	280 124
Атырау	2 466	3 721	17 290
Батыс Қазақстан	6 251	10 400	47 269
Жамбыл	16 615	23 684	123 689
Қарағанды	8 689	12 176	104 313

	Саны, бірлік Количество, единиц	Жұмыспен қамтылғандар саны, адам Численность занятых, человек	Өнім (тауарлар, қызмет көрсетулер) шығарылымы, млн. теңге Выпуск продукции (товаров и услуг), млн. тенге
Қостанай	5 696	11 078	91 535
Қызылорда	6 447	9 870	20 515
Маңғыстау	2 106	2 695	6 205
Павлодар	3 248	6 910	75 570
Солтүстік Қазақстан	3 689	7 007	79 470
Түркістан	68 985	82 654	194 047
Шығыс Қазақстан	15 540	25 557	166 381
Нұр-Сұлтан қаласы	208	391	25
Алматы қаласы	593	819	5
Шымкент қаласы	2 089	2 272	2 635

1.5 Экономикалық қызмет түрлері бойынша ШОК субъектілері

қызметінің көрсеткіштері

Показатели деятельности субъектов МСП по видам экономической деятельности

	Жұмыс істеп тұрған ШОК субъектілерінің саны, бірлік Количество действующих субъектов МСП, единиц	Жұмыспен қамтылғандар саны, адам Численность занятых, человек	Өнім (тауарлар, қызмет көрсетулер) шығарылымы, млн. теңге Выпуск продукции (товаров и услуг), млн. тенге	
Барлығы	1 241 328	3 312 457	26 473 049	Всего
Ауыл, орман және балық шаруашылығы	231 312	417 243	2 057 209	Сельское, лесное и рыбное хозяйство
Өнеркәсіп	45 505	340 650	5 687 301	Промышленность
кен өндіру өнеркәсібі және карьерлерді қазу	2 746	33 891	1 996 328	горнодобывающая промышленность и разработка карьеров
өңдеу өнеркәсібі	39 283	268 323	3 122 411	обрабатывающая промышленность
электрмен жабдықтау, газ, бу беру және ауа баптау сүмен жабдықтау; кәріз жүйесі, қалдықтардың жиналуын және таратылуын бақылау	1 175	18 327	435 909	электроснабжение, подача газа, пара и воздушное кондиционирование водоснабжение; канализационная система, контроль над сбором и распределением отходов
Құрылыс	2 301	20 109	132 653	Строительство
Көтерме және бөлшек сауда; автомобильдерді және мотоциклдерді жөндеу	58 139	292 570	3 979 704	Оптовая и розничная торговля; ремонт
Көлік және қоймалау	434 770	974 283	6 597 328	автомобилей и мотоциклов
Тұру және тамақтану бойынша қызметтер	77 012	196 998	1 889 272	Транспорт и складирование
Ақпарат және байланыс	29 924	125 396	378 519	Услуги по проживанию и питанию
Қаржы және сақтандыру қызметі	16 247	60 021	859 837	Информация и связь
	6 190	24 165	274 764	Финансовая и страховая деятельность

Жалғасы

Продолжение

	Жұмыс істеп турған ШОК субъектілерінің саны, бірлік Количество действующих субъектов МСП, единиц	Жұмыспен қамтылғандар саны, адам Численность занятых, человек	Өнім (тауарлар, қызмет көрсетулер) шығарылымы, млн. теңге Выпуск продукции (товаров и услуг), млн. тенге	
Жылжымайтын мүлікпен жасалатын операциялар	80 953	164 978	863 098	Операции с недвижимым имуществом
Кәсіби, ғылыми және техникалық қызмет	34 361	131 416	1 819 601	Профессиональная, научная и техническая деятельность
Әкімшілік және қосалқы қызмет көрсету саласындағы қызмет	33 572	156 529	755 149	Деятельность в области административного и вспомогательного обслуживания
Білім беру	15 924	84 902	188 216	Образование
Денсаулық сақтау және әлеуметтік қызметтер	8 778	60 520	213 157	Здравоохранение и социальные услуги
Өнер, ойын-сауық және демалыс	9 901	30 675	150 693	Искусство, развлечения и отдых
Өзге де қызметтер түрлерін ұсыну	158 740	252 111	759 201	Предоставление прочих видов услуг

**1.6 Экономикалық қызмет түрлері бойынша ШОК
кәсіпорындарының көрсеткіштері
Показатели деятельности предприятий МСП по видам
экономической деятельности**

	Саны, бірлік Количество, единиц	Жұмыспен қамтылғандар саны, адам Численность занятых, человек	Өнім (тауарлар, қызмет көрсетулер) шығарылымы, млн. теңге Выпуск продукции (товаров и услуг), млн. тенге	
Барлығы	233 945	1 716 770	23 390 712	Всего
Ауыл, орман және балық шаруашылығы	11 862	109 416	722 205	Сельское, лесное и рыбное хозяйство
Өнеркәсіп	19 263	281 961	5 607 316	Промышленность
кен өндіру өнеркәсібі және карьерлерді қазу	2 607	33 584	1 995 237	горнодобывающая промышленность и разработка карьеров
өңдеу өнеркәсібі	14 391	212 554	3 045 816	обрабатывающая промышленность
электрмен жабдықтау, газ, бу беру және ауа баптау	888	17 650	435 182	электроснабжение, подача газа, пара и воздушное кондиционирование
сумен жабдықтау; кәріз жүйесі, қалдықтардың жиналуын және таратылуын бақылау	1 377	18 173	131 081	водоснабжение; канализационная система, контроль над сбором и распределением отходов

	Саны, бірлік Количество, единиц	Жұмыспен қамтылғандар саны, адам Численность занятых, человек	Өнім (тауарлар, қызмет көрсетулер) шығарылымы, млн. теңге Выпуск продукции (товаров и услуг), млн. тенге	
Құрылыс	34 990	256 239	3 927 228	Строительство
Көтерме және бөлшек сауда; автомобильдерді және мотоциклдерді жөндеу	74 285	374 254	5 716 797	Оптовая и розничная торговля; ремонт автомобилей и мотоциклов
Көлік және қоймалау	10 127	102 485	1 765 193	Транспорт и складирование
Тұру және тамақтану бойынша қызметтер	4 500	57 778	313 055	Услуги по проживанию и питанию
Ақпарат және байланыс	6 880	46 001	842 946	Информация и связь
Қаржы және сақтандыру қызметі	5 784	23 641	274 178	Финансовая и страховая деятельность
Жылжымайтын мүлікпен жасалатын операциялар	8 859	58 840	665 651	Операции с недвижимым имуществом
Кәсіби, ғылыми және техникалық қызмет	17 761	106 281	1 789 298	Профессиональная, научная и техническая деятельность
Әкімшілік және қосалқы қызмет көрсету саласындағы қызмет	11 996	121 129	689 909	Деятельность в области административного и вспомогательного обслуживания
Білім беру	7 381	68 481	179 302	Образование
Денсаулық сақтау және әлеуметтік қызметтер	3 854	50 194	205 680	Здравоохранение и социальные услуги
Өнер, ойын-сауық және демалыс	2 276	18 645	140 954	Искусство, развлечения и отдых
Өзге де қызметтер түрлерін ұсыну	14 127	41 425	551 000	Предоставление прочих видов услуг

1.7 Экономикалық қызмет түрлері бойынша дара кәсіпкерлердің көрсеткіштері
Показатели индивидуальных предпринимателей по видам
экономической деятельности

	Саны, бірлік Количество, единиц	Жұмыспен қамтылғандар саны, адам Численность занятых, человек	Өнім (тауарлар, қызмет көрсетулер) шығарылымы, млн. теңге Выпуск продукции (товаров и услуг), млн. тенге	
Барлығы	809 115	1 315 162	1 764 985	Всего
Ауыл, орман және балық шаруашылығы	21 182	27 302	17 652	Сельское, лесное и рыбное хозяйство
Өнеркәсіп	26 242	58 689	79 985	Промышленность
кен өндіру өнеркәсібі және карьерлерді қазу	139	307	1 091	горнодобывающая промышленность и разработка карьеров
өңдеу өнеркәсібі	24 892	55 769	76 595	обрабатывающая промышленность

	Саны, бірлік Количество, единиц	Жұмыспен қамтылғандар саны, адам Численность занятых, человек	Өнім (тауарлар, қызмет көрсетулер) шығарылымы, млн. теңге Выпуск продукции (товаров и услуг), млн. тенге	
электрмен жабдықтау, газ, бу беру және ауа баптау сүмен жабдықтау; кәріз жүйесі, қалдықтардың жиналуын және таратылуын бақылау	287	677	727	электроснабжение, подача газа, пара и воздушное кондиционирование водоснабжение; канализационная система, контроль над сбором и распределением отходов
Құрылыс	924	1 936	1 572	Строительство
Көтерме және бөлшек сауда; автомобильдерді және мотоциклдерді жөндеу	23 149	36 331	52 476	Оптовая и розничная торговля; ремонт
Көлік және қоймалау	360 485	600 029	880 531	автомобилей и мотоциклов
Тұру және тамақтану бойынша қызметтер	66 885	94 513	124 079	Транспорт и складирование
Ақпарат және байланыс	25 424	67 618	65 464	Услуги по проживанию и питанию
Қаржы және сақтандыру қызметі	9 367	14 020	16 891	Информация и связь
Жылжымайтын мүлікпен жасалатын операциялар	406	524	586	Финансовая и страховая деятельность
Кәсіби, ғылыми және техникалық қызмет	72 094	106 138	197 447	Операции с недвижимым имуществом
Әкімшілік және қосалқы қызмет көрсету саласындағы қызмет	16 600	25 135	30 303	Профессиональная, научная и техническая деятельность
Білім беру	21 576	35 400	65 240	Деятельность в области административного и вспомогательного
Денсаулық сақтау және әлеуметтік қызметтер	8 543	16 421	8 914	обслуживания
Өнер, ойын-сауық және демалыс	4 924	10 326	7 477	Образование
Өзге де қызметтер түрлерін ұсыну	7 625	12 030	9 739	Здравоохранение и социальные услуги
	144 613	210 686	208 201	Искусство, развлечения и отдых
				Предоставление прочих видов услуг

1.8 ШОК субъектілері қызметі көрсеткіштерінің индекстері Индексы показателей деятельности субъектов МСП

пайызбен

в процентах

	Жұмыс істеп тұрған ШОК субъектілерінің саны Количество действующих субъектов МСП	Жұмыспен қамтылғандар саны Численность занятых	Өнім (тауарлар, қызмет көрсетулер) шығарылымы Выпуск продукции (товаров и услуг)
Қазақстан Республикасы	108,3	107,3	108,1
Ақмола	105,7	106,8	114,8
Ақтөбе	108,4	106,2	112,9
Алматы	105,2	107,7	113,9
Атырау	109,0	110,3	137,4
Батыс Қазақстан	108,0	104,8	98,7

Жалғасы

Продолжение

	Жұмыс істеп тұрған ШОК субъектілерінің саны Количество действующих субъектов МСП	Жұмыспен қамтылғандар саны Численность занятых	Өнім (тауарлар, қызмет көрсетулер) шығарылымы Выпуск продукции (товаров и услуг)
Жамбыл	107,8	102,3	106,1
Қарағанды	106,0	104,5	123,0
Қостанай	105,9	107,2	113,3
Қызылорда	113,1	113,0	110,3
Маңғыстау	108,7	107,8	113,3
Павлодар	106,1	106,9	95,8
Солтүстік Қазақстан	105,0	105,5	112,5
Түркістан	106,4	116,4	102,7
Шығыс Қазақстан	109,6	104,8	110,4
Нұр-Сұлтан қаласы	128,2	115,9	93,8
Алматы қаласы	102,7	101,0	107,1
Шымкент қаласы	106,7	115,9	121,0

1.9 ШОК кәсіпорындары көрсеткіштерінің индекстері

Индексы показателей предприятий МСП

пайызбен

в процентах

	Саны Количество	Жұмыспен қамтылғандар саны Численность занятых	Өнім (тауарлар, қызмет көрсетулер) шығарылымы Выпуск продукции (товаров и услуг)
Қазақстан Республикасы	110,7	110,1	108,2
Ақмола	109,7	107,2	116,2
Ақтөбе	109,1	109,2	112,6
Алматы	118,6	112,9	114,1
Атырау	116,9	116,6	140,4
Батыс Қазақстан	105,7	104,7	101,1
Жамбыл	113,0	107,5	106,0
Қарағанды	106,2	107,8	126,6
Қостанай	109,9	110,5	114,3
Қызылорда	107,5	111,1	115,4
Маңғыстау	112,2	110,1	114,2
Павлодар	108,5	110,4	95,1
Солтүстік Қазақстан	105,6	108,2	119,1
Түркістан	113,9	164,0	111,5
Шығыс Қазақстан	109,3	105,0	110,0
Нұр-Сұлтан қаласы	115,6	114,2	93,2
Алматы қаласы	107,3	102,9	106,3
Шымкент қаласы	118,0	127,7	114,7

1.10 Дара кәсіпкерлер көрсеткіштерінің индекстері Индексы показателей индивидуальных предпринимателей

пайызбен

в процентах

	Саны Количество	Жұмыспен қамтылғандар саны Численность занятых	Өнім (тауарлар, қызмет көрсетулер) шығарылымы Выпуск продукции (товаров и услуг)
Қазақстан Республикасы	108,3	106,0	107,1
Ақмола	103,7	105,9	116,3
Ақтөбе	107,7	107,8	111,3
Алматы	106,8	108,6	101,5
Атырау	107,6	103,8	93,4
Батыс Қазақстан	107,0	105,1	74,3
Жамбыл	108,9	116,4	101,4
Қарағанды	105,0	102,3	108,9
Қостанай	104,4	104,4	114,3
Қызылорда	111,4	114,9	84,2
Маңғыстау	107,2	105,6	105,3
Павлодар	105,9	105,2	95,0
Солтүстік Қазақстан	103,0	100,5	85,6
Түркістан	107,4	109,3	57,6
Шығыс Қазақстан	110,4	105,2	124,7
Нұр-Сұлтан қаласы	135,4	118,8	109,6
Алматы қаласы	100,2	96,8	125,1
Шымкент қаласы	106,1	104,5	192,2

1.11 ШФҚ көрсеткіштерінің индекстері Индексы показателей КФХ

пайызбен

в процентах

	Саны Количество	Жұмыспен қамтылғандар саны Численность занятых	Өнім (тауарлар, қызмет көрсетулер) шығарылымы Выпуск продукции (товаров и услуг)
Қазақстан Республикасы	105,7	98,1	107,8
Ақмола	114,8	108,9	96,0
Ақтөбе	112,5	80,7	118,1
Алматы	100,7	99,9	118,6
Атырау	109,6	102,3	106,4
Батыс Қазақстан	114,7	103,3	85,9
Жамбыл	103,4	74,2	108,2
Қарағанды	112,8	92,8	105,7
Қостанай	111,5	102,3	105,5
Қызылорда	127,3	112,4	95,2
Маңғыстау	125,6	103,9	105,9
Павлодар	101,2	92,0	102,2
Солтүстік Қазақстан	116,6	113,8	101,8
Түркістан	104,8	103,4	114,2
Шығыс Қазақстан	107,2	102,3	104,0
Нұр-Сұлтан қаласы	192,6	334,2	80,7
Алматы қаласы	113,4	137,9	235,6
Шымкент қаласы	73,9	77,6	103,6

**1.12 Экономикалық қызмет түрлері бойынша ШОК субъектілері
қызметінің көрсеткіштер индекстері
Индексы показателей деятельности субъектов МСП по видам
экономической деятельности**

пайызбен

в процентах

	Жұмыс істеп турған ШОК субъектілерінің саны Количество действующих субъектов МСП	Жұмыспен қамтылғандар саны Численность занятых	Өнім (тауарлар, қызмет көрсетулер) шығарылымы Выпуск продукции (товаров и услуг)	
Барлығы	108,3	107,3	108,1	Всего
Ауыл, орман және балық шаруашылығы	104,1	100,0	106,6	Сельское, лесное и рыбное хозяйство
Өнеркәсіп	107,5	109,5	114,5	Промышленность
кен өндіру өнеркәсібі және карьерлерді қазу	111,2	113,9	119,9	горнодобывающая промышленность и разработка карьеров
өңдеу өнеркәсібі	106,9	106,5	109,0	обрабатывающая промышленность
электрмен жабдықтау, газ, бу беру және ауа баптау	115,0	152,8	137,5	электроснабжение, подача газа, пара и воздушное кондиционирование
сумен жабдықтау; кәріз жүйесі, қалдықтардың жиналуын және таратылуын бақылау	109,2	115,6	109,1	водоснабжение; канализационная система, контроль над сбором и распределением отходов
Құрылыс	111,8	103,2	94,7	Строительство
Көтерме және бөлшек сауда; автомобильдерді және мотоциклдерді жөндеу	106,5	105,0	113,2	Оптовая и розничная торговля; ремонт автомобилей и мотоциклов
Көлік және қоймалау	111,1	109,7	129,0	Транспорт и складирование
Тұру және тамақтану бойынша қызметтер	111,3	110,8	98,8	Услуги по проживанию и питанию
Ақпарат және байланыс	109,9	116,6	144,6	Информация и связь
Қаржы және сақтандыру қызметі	104,6	114,6	56,2	Финансовая и страховая деятельность
Жылжымайтын мүлікпен жасалатын операциялар	104,8	104,8	101,2	Операции с недвижимым имуществом
Кәсіби, ғылыми және техникалық қызмет	108,0	105,9	93,3	Профессиональная, научная и техническая деятельность
Әкімшілік және қосалқы қызмет көрсету саласындағы қызмет	109,6	108,7	100,3	Деятельность в области административного и вспомогательного обслуживания
Білім беру	124,2	166,5	107,3	Образование
Денсаулық сақтау және әлеуметтік қызметтер	111,8	122,0	118,1	Здравоохранение и социальные услуги
Өнер, ойын-сауық және демалыс	116,5	117,3	103,5	Искусство, развлечения и отдых
Өзге де қызметтер түрлерін ұсыну	117,1	110,2	132,8	Предоставление прочих видов услуг

**1.13 Экономикалық қызмет түрлері бойынша ШОК
кәсіпорындарының көрсеткіштер индекстері**
Индексы показателей предприятий МСП по видам экономической деятельности

пайызбен

в процентах

	Саны Количество	Жұмыспен қамтылғандар саны Численность занятых	Өнім (тауарлар, қызмет көрсетулер) шығарылымы Выпуск продукции (товаров и услуг)	
Барлығы	110,7	110,1	108,2	Всего
Ауыл, орман және балық шаруашылығы	106,9	106,5	102,3	Сельское, лесное и рыбное хозяйство
Өнеркәсіп	103,0	109,7	117,8	Промышленность
кен өндіру өнеркәсібі және карьерлерді қазу	110,0	113,7	119,9	горнодобывающая промышленность и разработка карьеров
өңдеу өнеркәсібі	101,2	106,2	114,6	обрабатывающая промышленность
электрмен жабдықтау, газ, бу беру және ауа баптау	112,8	154,9	137,5	электроснабжение, подача газа, пара и воздушное кондиционирование
сумен жабдықтау; көріз жүйесі, қалдықтардың жиналуын және таратылуын бақылау	104,2	114,1	109,0	водоснабжение; канализационная система, контроль над сбором и распределением отходов
Құрылыс	107,9	102,1	94,4	Строительство
Көтерме және бөлшек сауда; автомобильдерді және мотоциклдерді жөндеу	114,6	106,0	110,8	Оптовая и розничная торговля; ремонт автомобилей и мотоциклов
Көлік және қоймалау	109,6	111,8	131,0	Транспорт и складирование
Тұру және тамақтану бойынша қызметтер	119,1	121,6	104,5	Услуги по проживанию и питанию
Ақпарат және байланыс	107,6	120,5	144,3	Информация и связь
Қаржы және сақтандыру қызметі	102,9	114,3	56,1	Финансовая и страховая деятельность
Жылжымайтын мүлікпен жасалатын операциялар	107,3	107,8	110,9	Операции с недвижимым имуществом
Кәсіби, ғылыми және техникалық қызмет	106,4	106,4	93,0	Профессиональная, научная и техническая деятельность
Әкімшілік және қосалқы қызмет көрсету саласындағы қызмет	110,4	110,0	99,2	Деятельность в области административного и вспомогательного обслуживания
Білім беру	123,2	186,2	106,3	Образование
Денсаулық сақтау және әлеуметтік қызметтер	113,7	126,5	117,7	Здравоохранение и социальные услуги
Өнер, ойын-сауық және демалыс	116,9	122,1	102,2	Искусство, развлечения и отдых
Өзге де қызметтер түрлерін ұсыну	116,3	101,7	132,2	Предоставление прочих видов услуг

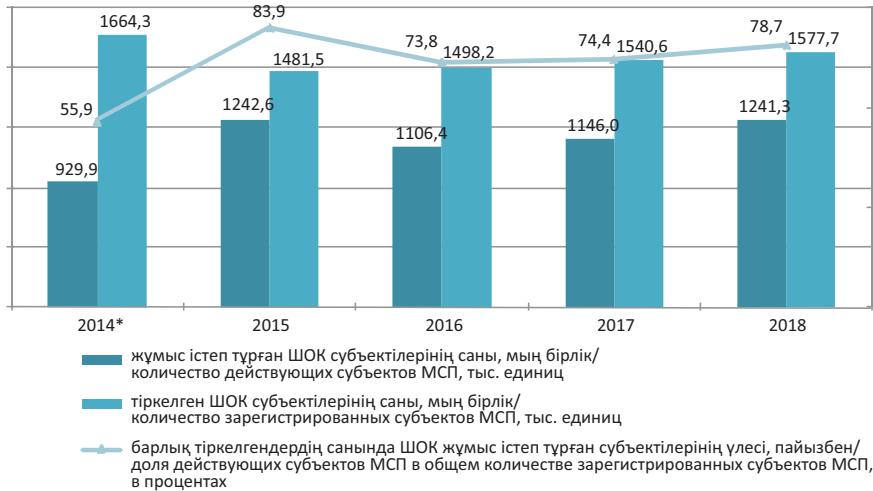
**1.14 Экономикалық қызмет түрлері бойынша дара кәсіпкерлер
көрсеткіштерінің индекстері
Индексы показателей индивидуальных предпринимателей
по видам экономической деятельности**

пайызбен

в процентах

	Саны Количество	Жұмыспен қамтылғандар саны Численность занятых	Өнім (тауарлар, қызмет көрсетулер) шығарылымы Выпуск продукции (товаров и услуг)	
Барлығы	108,3	106,0	107,1	Всего
Ауыл, орман және балық шаруашылығы	89,9	95,6	644,3	Сельское, лесное и рыбное хозяйство
Өнеркәсіп	111,0	108,3	38,1	Промышленность
кен өндіру өнеркәсібі және карьерлерді қазу	139,0	138,9	127,2	горнодобывающая промышленность и разработка карьеров
өңдеу өнеркәсібі	110,5	107,5	37,0	обрабатывающая промышленность
электрмен жабдықтау, газ, бу беру және ауа баптау	122,1	112,6	124,7	электроснабжение, подача газа, пара и воздушное кондиционирование
сумен жабдықтау; кәріз жүйесі, қалдықтардың жиналуын және таратылуын бақылау	117,7	130,7	118,1	водоснабжение; канализационная система, контроль над сбором и распределением отходов
Құрылыс	118,2	112,2	130,3	Строительство
Көтерме және бөлшек сауда; автомобильдерді және мотоциклдерді жөндеу	105,0	104,4	131,1	Оптовая и розничная торговля; ремонт автомобилей и мотоциклов
Көлік және қоймалау	111,3	107,6	105,5	Транспорт и складирование
Тұру және тамақтану бойынша қызметтер	110,0	103,0	78,7	Услуги по проживанию и питанию
Ақпарат және байланыс	111,7	105,5	157,7	Информация и связь
Қаржы және сақтандыру қызметі	139,0	127,8	98,2	Финансовая и страховая деятельность
Жылжымайтын мүлікпен жасалатын операциялар	104,6	103,2	78,3	Операции с недвижимым имуществом
Кәсіби, ғылыми және техникалық қызмет	109,9	103,8	115,6	Профессиональная, научная и техническая деятельность
Әкімшілік және қосалқы қызмет көрсету саласындағы қызмет	109,2	104,8	113,8	Деятельность в области административного и вспомогательного обслуживания
Білім беру	125,0	115,4	132,3	Образование
Денсаулық сақтау және әлеуметтік қызметтер	110,4	103,9	130,8	Здравоохранение и социальные услуги
Өнер, ойын-сауық және демалыс	116,3	110,5	126,6	Искусство, развлечения и отдых
Өзге де қызметтер түрлерін ұсыну	117,2	112,0	134,4	Предоставление прочих видов услуг

Тіркелген ШОК субъектілердің барлық санындағы жұмыс істеп тұрған шағын және орта кәсіпкерлік субъектілерінің үлесі
Доля действующих субъектов МСП в общем количестве зарегистрированных субъектов малого и среднего предпринимательства



* Белсенді ШОК субъектілерінің саны.
 Количество активных субъектов МСП.

1.15 Тіркелген ШОК субъектілер саны
Количество зарегистрированных субъектов МСП

бірлік

единиц

	Тіркелген шаруашылық жүргізуші субъектілер, барлығы Зарегистрированные хозяйствующие субъекты, всего	Тіркелген ШОК субъектілері Зарегистрированные субъекты МСП			
		барлығы всего	оның ішінде в том числе		
			ШОК кәсіпорындары предприятия МСП	дара кәсіпкерлер индивидуальные предприниматели	шаруа немесе фермер қожалықтары крестьянские или фермерские хозяйства
Қазақстан Республикасы	1 638 740	1 577 747	372 781	999 731	205 235
Ақмола	59 240	55 862	10 341	40 439	5 082
Ақтөбе	68 463	65 832	14 889	45 032	5 911
Алматы	147 043	142 103	16 852	77 533	47 718
Атырау	59 147	57 135	10 600	43 996	2 539
Батыс Қазақстан	52 164	49 646	8 442	34 749	6 455
Жамбыл	83 114	80 019	9 309	53 401	17 309
Қарағанды	106 938	102 423	25 064	68 350	9 009
Қостанай	67 324	64 011	10 869	47 155	5 987
Қызылорда	53 921	51 078	7 640	36 754	6 684
Маңғыстау	61 837	59 784	12 922	44 720	2 142

	Тіркелген шаруашылық жүргізуші субъектілер, барлығы Зарегистрированные хозяйствующие субъекты, всего	Тіркелген ШОК субъектілері Зарегистрированные субъекты МСП			
		барлығы всего	оның ішінде в том числе		
			ШОК кәсіпорындары предприятия МСП	дара кәсіпкерлер индивидуаль- ные предпри- ниматели	шаруа немесе фермер қожалықтары крестьянские или фермер- ские хозяйства
Павлодар	55 876	53 045	12 837	36 808	3 400
Солтүстік Қазақстан	38 972	36 154	7 627	24 469	4 058
Түркістан	144 738	141 082	10 403	61 471	69 208
Шығыс Қазақстан	115 433	111 036	16 364	78 126	16 546
Нұр-Сұлтан қаласы	166 947	162 128	64 339	97 548	241
Алматы қаласы	283 640	274 689	114 845	159 014	830
Шымкент қаласы	73 943	71 720	19 438	50 166	2 116

1.16 Экономикалық қызмет түрлері бойынша тіркелген ШОК субъектілерінің саны
Количество зарегистрированных субъектов МСП по видам
экономической деятельности

бірлік

единиц

	Тіркелген шаруашылық жүргізуші субъектілер, барлығы Зарегистрированные хозяй- ствующие субъекты, всего	Тіркелген ШОК субъектілері Зарегистрированные субъекты МСП			
		барлығы всего	оның ішінде в том числе		
			ШОК кәсіпорын- дары пред- приятия МСП	дара кәсіп- керлер индиви- дуальные предпри- ниматели	шаруа немесе фермер қожалықтары крестьянские или фермер- ские хозяйства
Барлығы	1 638 740	1 577 747	372 781	999 731	205 235
Ауыл, орман және балық шаруашылығы	249 895	248 774	16 194	27 345	205 235
Өнеркәсіп	63 003	61 852	29 820	32 032	-
кен өндіру өнеркәсібі және қазу	3 991	3 877	3 721	156	-
өңдеу өнеркәсібі	53 490	53 120	22 681	30 439	-
электрмен жабдықтау, газ, бу беру және ауа баптау	1 830	1 653	1 322	331	-
сумен жабдықтау; кәріз жүйесі, қалдықтардың жиналуын және таратылуын бақылау	3 692	3 202	2 096	1 106	-
					Сельское, лесное и рыбное хозяйство - Промышленность горнодобывающая промышленность и разработка карьеров обрабатывающая промышленность электроснабжение, подача газа, пара и воздушное - кондиционирование водоснабжение; канализационная система, контроль над сбором и распределением отходов

Жалғасы

Продолжение

	Тіркелген шаруашылық жүргізуші субъектілер, барлығы Зарегистрированные хозяйствующие субъекты, всего	Тіркелген ШОК субъектілері Зарегистрированные субъекты МСП			
		барлығы всего	оның ішінде в том числе		
			ШОК кәсіпорындары предприятия МСП	дара кәсіпкерлер индивидуальные предприниматели	
Құрылыс	86 365	85 968	58 017	27 951	- Строительство
Көтерме және бөлшек сауда; автомобильдерді және мотоциклдерді жөндеу	571 931	571 518	129 563	441 955	Оптовая и розничная торговля; ремонт автомобилей и мотоциклов
Көлік және қоймалау	103 105	102 468	15 931	86 537	Транспорт и - складирование
Тұру және тамақтану бойынша қызметтер	38 648	38 578	6 509	32 069	Услуги по проживанию и - питанию
Ақпарат және байланыс	22 601	22 333	10 712	11 621	- Информация и связь
Қаржы және сақтандыру қызметі	10 339	10 210	9 662	548	Финансовая и страховая деятельность
Жылжымайтын мүлікпен жасалатын операциялар	104 099	97 728	11 520	86 208	Операции с недвижимым имуществом
Кәсіби, ғылыми және техникалық қызмет	51 097	49 593	28 525	21 068	Профессиональная, научная и техническая деятельность
Әкімшілік және қосалқы қызмет көрсету саласындағы қызмет	45 042	44 355	17 532	26 823	Деятельность в области административного и вспомогательного обслуживания
Білім беру	33 711	19 445	9 242	10 203	- обслуживания
Денсаулық сақтау және әлеуметтік қызметтер	12 845	10 816	5 041	5 775	Здравоохранение и - социальные услуги
Өнер, ойын-сауық және демалыс	16 551	13 720	3 629	10 091	Искусство, - развлечения и отдых
Өзге де қызметтер түрлерін ұсыну	229 508	200 389	20 884	179 505	Предоставление - прочих видов услуг

1.17 Жұмыс істеп тұрған ШОК субъектілерінің саны Количество действующих субъектов МСП

бірлік

единиц

	Жұмыс істеп тұрған шаруашылық жүргізуші субъектілер, барлығы Зарегистрированные хозяйствующие субъекты, всего	Жұмыс істеп тұрған ШОК субъектілері Действующие субъекты МСП			
		барлығы всего	оның ішінде в том числе		
			ШОК кәсіпорындары предприятия МСП	дара кәсіпкерлер индивидуальные предприниматели	шаруа немесе фермер қожалықтары крестьянские или фермерские хозяйства
Қазақстан Республикасы	1 287 103	1 241 328	233 945	809 115	198 268
Ақмола	46 773	44 106	7 188	32 173	4 745
Ақтөбе	56 630	54 430	9 961	38 687	5 782
Алматы	119 198	115 630	10 408	60 103	45 119
Атырау	48 277	46 756	7 151	37 139	2 466
Батыс Қазақстан	42 101	40 062	5 916	27 895	6 251
Жамбыл	65 767	63 262	5 970	40 677	16 615
Қарағанды	87 682	84 032	17 303	58 040	8 689
Қостанай	53 877	51 093	7 427	37 970	5 696
Қызылорда	44 757	42 342	5 253	30 642	6 447
Маңғыстау	52 666	51 096	8 414	40 576	2 106
Павлодар	46 308	43 820	9 309	31 263	3 248
Солтүстік Қазақстан	31 341	28 969	5 101	20 179	3 689
Түркістан	133 836	130 804	7 134	54 685	68 985
Шығыс Қазақстан	91 151	87 678	10 989	61 149	15 540
Нұр-Сұлтан қаласы	127 944	124 685	41 138	83 339	208
Алматы қаласы	179 287	174 509	62 985	110 931	593
Шымкент қаласы	59 508	58 054	12 298	43 667	2 089

1.18 Экономикалық қызмет түрлері бойынша жұмыс істеп тұрған ШОК субъектілерінің саны

Количество действующих субъектов МСП по видам экономической деятельности

бірлік

единиц

	Жұмыс істеп тұрған шаруашылық жүргізуші субъектілер, барлығы Действующие хозяйствующие субъекты,	Жұмыс істеп тұрған ШОК субъектілері Действующие субъекты МСП			
		барлығы всего	оның ішінде в том числе		
			ШОК кәсіпорындары предприятия	дара кәсіпкерлер индивидуальные предприниматели	шаруа немесе фермер қожалықтары крестьянские или фермерские хозяйства
Барлығы	1 287 103	1 241 328	233 945	809 115	198 268
Ауыл, орман және балық шаруашылығы	231 870	231 312	11 862	21 182	198 268
Өнеркәсіп	46 401	45 505	19 263	26 242	-
					Сельское, лесное и рыбное хозяйство - Промышленность

Жалғасы

Продолжение

	Жұмыс істеп тұрған шаруашылық жүргізуші субъектілер, барлығы Действующие хозяйствующие субъекты,	Жұмыс істеп тұрған ШОК субъектілері Действующие субъекты МСП				
		барлығы всего	оның ішінде в том числе			
			ШОК кәсіпорындары предприятия	дара кәсіпкерлер индивидуальные предприниматели	шаруа немесе фермер қожалықтары крестьянские или фермерские хозяйства	
кен өндіру өнеркәсібі және карьерлерді қазу	2 857	2 746	2 607	139	горнодобывающая промышленность и - разработка карьеров	
өңдеу өнеркәсібі электрмен жабдықтау, газ, бу беру және ауа баптау	39 592	39 283	14 391	24 892	- промышленность электроснабжение, подача газа, пара и воздушное - кондиционирование	
сумен жабдықтау; кәріз жүйесі, қалдықтардың жиналуын және таратылуын бақылау	1 335	1 175	888	287	водоснабжение; канализационная система, контроль над сбором и распределением - отходов	
Құрылыс	2 617	2 301	1 377	924	- Строительство	
Көтерме және бөлшек сауда; автомобильдерді және мотоциклдерді жөндеу	58 451	58 139	34 990	23 149	Оптовая и розничная торговля; ремонт автомобилей и - мотоциклов	
Көлік және қоймалау	435 030	434 770	74 285	360 485	Транспорт и - складирование	
Тұру және тамақтану бойынша қызметтер	77 406	77 012	10 127	66 885	Услуги по проживанию - и питанию	
Ақпарат және байланыс	29 976	29 924	4 500	25 424		
Қаржы және сақтандыру қызметі	16 375	16 247	6 880	9 367	- Информация и связь	
Жылжымайтын мүлікпен жасалатын операциялар	6 298	6 190	5 784	406	Финансовая и страховая деятельность	
Кәсіби, ғылыми және техникалық қызмет	84 605	80 953	8 859	72 094	Операции с недвижимым - имуществом	
Әкімшілік және қосалқы қызмет көрсету саласындағы қызмет	35 346	34 361	17 761	16 600	Профессиональная, научная и техническая - деятельность	
Білім беру	34 108	33 572	11 996	21 576	Деятельность в области административного и вспомогательного - обслуживания	
Денсаулық сақтау және әлеуметтік қызметтер	29 285	15 924	7 381	8 543	- Образование	
Өнер, ойын-сауық және демалыс	10 377	8 778	3 854	4 924	Здравоохранение и - социальные услуги	
Өзге де қызметтер түрлерін ұсыну	12 093	9 901	2 276	7 625	Искусство, развлечения - и отдых	
	179 482	158 740	14 127	144 613	Предоставление - прочих видов услуг	

**1.19 Тіркелген шаруашылық жүргізуші субъектілердің жалпы санындағы
тіркелген ШОК субъектілерінің үлесі**
**Доля зарегистрированных субъектов МСП в общем количестве
зарегистрированных хозяйствующих субъектов**

пайызбен

в процентах

	Барлығы Всего	Оның ішінде В том числе		
		ШОК кәсіпорындары предприятия	дара кәсіпкерлер индивидуальные предприниматели	шаруа немесе фермер қожалықтары крестьянские или фермерские хозяйства
Қазақстан Республикасы	96,3	22,8	61,0	12,5
Ақмола	94,3	17,4	68,3	8,6
Ақтөбе	96,2	21,8	65,8	8,6
Алматы	96,6	11,5	52,7	32,4
Атырау	96,6	17,9	74,4	4,3
Батыс Қазақстан	95,2	16,2	66,6	12,4
Жамбыл	96,3	11,2	64,3	20,8
Қарағанды	95,8	23,5	63,9	8,4
Қостанай	95,1	16,2	70,0	8,9
Қызылорда	94,7	14,2	68,1	12,4
Маңғыстау	96,7	20,9	72,3	3,5
Павлодар	94,9	23,0	65,8	6,1
Солтүстік Қазақстан	92,8	19,6	62,8	10,4
Түркістан	97,5	7,2	42,5	47,8
Шығыс Қазақстан	96,2	14,2	67,7	14,3
Нұр-Сұлтан қаласы	97,1	38,6	58,4	0,1
Алматы қаласы	96,8	40,5	56,0	0,3
Шымкент қаласы	97,0	26,3	67,8	2,9

**1.20 Жұмыс істеп тұрған шаруашылық жүргізуші субъектілердің жалпы
санындағы жұмыс істеп тұрған ШОК субъектілерінің үлесі**
**Доля действующих субъектов МСП в общем количестве действующих
хозяйствующих субъектов**

пайызбен

в процентах

	Барлығы Всего	Оның ішінде В том числе		
		ШОК кәсіпорындары предприятия	дара кәсіпкерлер индивидуальные предприниматели	шаруа немесе фермер қожалықтары крестьянские или фермерские хозяйства
Қазақстан Республикасы	96,4	18,2	62,8	15,4
Ақмола	94,3	15,4	68,8	10,1
Ақтөбе	96,1	17,6	68,3	10,2
Алматы	97,0	8,7	50,4	37,9
Атырау	96,8	14,8	76,9	5,1
Батыс Қазақстан	95,2	14,1	66,3	14,8
Жамбыл	96,2	9,1	61,8	25,3
Қарағанды	95,8	19,7	66,2	9,9
Қостанай	94,8	13,8	70,5	10,5

Жалғасы

Продолжение

	Барлығы Всего	Оның ішінде В том числе		
		ШОК кәсіпорындары предприятия	дара кәсіпкерлер индивидуальные предприниматели	шаруа немесе фермер қожалықтары крестьянские или фермерские хозяйства
Қызылорда	94,6	11,7	68,5	14,4
Маңғыстау	97,0	16,0	77,0	4,0
Павлодар	94,6	20,1	67,5	7,0
Солтүстік Қазақстан	92,4	16,3	64,4	11,7
Түркістан	97,7	5,3	40,9	51,5
Шығыс Қазақстан	96,2	12,1	67,1	17,0
Нұр-Сұлтан қаласы	97,5	32,2	65,1	0,2
Алматы қаласы	97,3	35,1	61,9	0,3
Шымкент қаласы	97,6	20,7	73,4	3,5

1.21 Экономикалық қызмет түрлері бойынша тіркелген шаруашылық жүргізуші субъектілердің жалпы санындағы тіркелген ШОК субъектілерінің үлесі
Доля зарегистрированных субъектов МСП в общем количестве
зарегистрированных хозяйствующих субъектов по видам
экономической деятельности

пайызбен

в процентах

	Барлығы Всего	Оның ішінде В том числе		
		ШОК кәсіпорын- дары предприятия МСП	дара- кәсіпкерлер индиви- дуальные предпри- ниматели	шаруа немесе фермер қожалықтары крестьянские или фермер- ские хозяйства
Барлығы	96,3	22,8	61,0	12,5
Ауыл, орман және балық шаруашылығы	99,6	6,5	11,0	82,1
Өнеркәсіп	98,2	47,3	50,9	-
кен өндіру өнеркәсібі және карьерлерді қазу	97,1	93,2	3,9	-
өңдеу өнеркәсібі	99,3	42,4	56,9	-
электрмен жабдықтау, газ, бу беру және ауа баптау	90,3	72,2	18,1	-
сүмен жабдықтау; кәріз жүйесі, қалдықтардың жиналуын және таратылуын бақылау	86,7	56,8	29,9	-
Құрылыс	99,5	67,2	32,3	-
Көтерме және бөлшек сауда; автомобильдерді және мотоциклдерді жөндеу	99,9	22,6	77,3	-

	Барлығы Всего	Оның ішінде В том числе			
		ШОК кәсіпорын- дары предприятия МСП	дара- кәсіпкерлер индиви- дуальные предпри- ниматели	шаруа немесе фермер қожалықтары крестьянские или фермер- ские хозяйства	
Көлік және қоймалау	99,4	15,5	83,9		- Транспорт и складирование
Тұру және тамақтану бойынша қызметтер	99,8	16,8	83,0		- Услуги по проживанию и питанию
Ақпарат және байланыс	98,8	47,4	51,4		- Информация и связь
Қаржы және сақтандыру қызметі	98,8	93,5	5,3		- Финансовая и стра- ховая деятельность
Жылжымайтын мүлікпен жасалатын операциялар	93,9	11,1	82,8		- Операции с недвижимым имуществом
Кәсіби, ғылыми және техникалық қызмет	97,0	55,8	41,2		- Профессиональная, научная и техническая деятельность
Әкімшілік және қосалқы қызмет көрсету саласындағы қызмет	98,5	38,9	59,6		- Деятельность в облас- ти административного и вспомогательного обслуживания
Білім беру	57,7	27,4	30,3		- Образование
Денсаулық сақтау және әлеуметтік қызметтер	84,2	39,2	45,0		- Здравоохранение и социальные услуги
Өнер, ойын-сауық және демалыс	82,9	21,9	61,0		- Искусство, развлечения и отдых
Өзге де қызметтер түрлерін ұсыну	87,3	9,1	78,2		- Предоставление прочих видов услуг

**1.22 Экономикалық қызмет түрлері бойынша жұмыс істеп тұрған
шаруашылық жүргізуші субъектілердің жалпы санындағы жұмыс істеп тұрған
ШОК субъектілерінің үлесі**

**Доля действующих субъектов МСП в общем количестве действующих
хозяйствующих субъектов по видам экономической деятельности**

пайызбен

в процентах

	Барлығы Всего	Оның ішінде В том числе			
		ШОК кәсіпорын- дары предприятия МСП	дара- кәсіпкерлер индиви- дуальные предпри- ниматели	шаруа немесе фермер қожалықтары крестьянские или фермер- ские хозяйства	
Барлығы	96,4	18,2	62,8	15,4	Всего
Ауыл, орман және балық шаруашылығы	99,8	5,1	9,2	85,5	Сельское, лесное и рыбное хозяйство
Өнеркәсіп	98,1	41,5	56,6	-	Промышленность

Жалғасы

Продолжение

	Барлығы Всего	Оның ішінде В том числе			
		ШОК кәсіпорын- дары предприятия МСП	дара- кәсіпкерлер индиви- дуальные предпри- иматели	шаруа немесе фермер қожалықтары крестьянские или фермер- ские хозяйства	
кен өндіру өнеркәсібі және карьерлерді қазу	96,1	91,2	4,9	-	горнодобывающая промышленность и разработка карьеров обрабатывающая
өңдеу өнеркәсібі	99,2	36,3	62,9	-	промышленность электроснабжение, подача газа, пара и воздушное
электрмен жабдықтау, газ, бу беру және ауа баптау	88,0	66,5	21,5	-	кондиционирование водоснабжение; канализационная система, контроль над сбором и распре-
сүмен жабдықтау; кәріз жүйесі, қалдықтардың жиналуын және таратылуын бақылау	87,9	52,6	35,3	-	делением отходов
Құрылыс	99,5	59,9	39,6	-	Строительство
Көтерме және бөлшек сауда; автомобильдерді және мотоциклдерді жөндеу	99,9	17,1	82,8	-	Оптовая и розничная торговля; ремонт автомобилей и мотоциклов
Көлік және қоймалау	99,5	13,1	86,4	-	Транспорт и складирование
Тұру және тамақтану бойынша қызметтер	99,8	15,0	84,8	-	Услуги по проживанию и питанию
Ақпарат және байланыс	99,2	42,0	57,2	-	Информация и связь
Қаржы және сақтандыру қызметі	98,3	91,8	6,5	-	Финансовая и стра- ховая деятельность
Жылжымайтын мүлікпен жасалатын операциялар	95,7	10,5	85,2	-	Операции с недвижимым имуществом
Кәсіби, ғылыми және техникалық қызмет	97,2	50,2	47,0	-	Профессиональная, научная и техническая деятельность
Әкімшілік және қосалқы қызмет	98,4	35,2	63,2	-	Деятельность в облас- ти административного и вспомогательного
көрсету саласындағы қызмет	54,4	25,2	29,2	-	обслуживания
Білім беру	84,6	37,1	47,5	-	Образование
Денсаулық сақтау және әлеуметтік қызметтер	81,9	18,8	63,1	-	Здравоохранение и социальные услуги
Өнер, ойын-сауық және демалыс	88,5	7,9	80,6	-	Искусство, развлечения и отдых
Өзге де қызметтер				-	Предоставление
түрлерін ұсыну				-	прочих видов услуг

Тіркелген ШОК субъектілерінің құрылымы Структура зарегистрированных субъектов МСП

пайызбен

в процентах



Жұмыс істеп тұрған ШОК субъектілерінің құрылымы

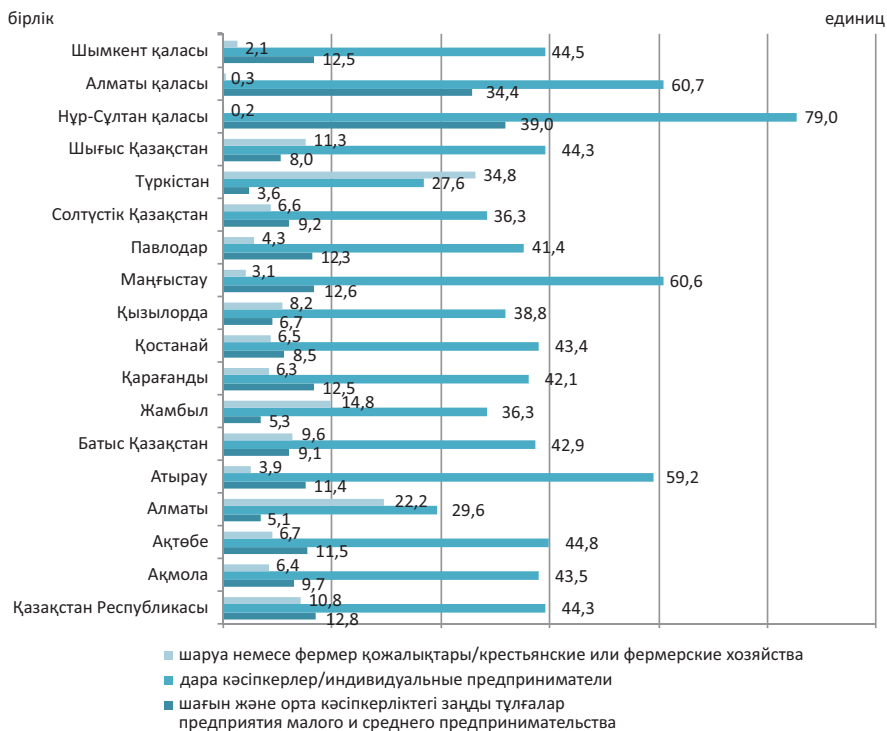
Структура действующих субъектов МСП

пайызбен

в процентах



2018 жылы Қазақстан өңірлері бойынша жұмыс істеп тұрған субъектілерінің саны 1000 тұрғынға шаққанда
Количество действующих субъектов на 1000 жителей
по регионам Казахстана в 2018 году



1.23 ШОК жұмыспен қамтылғандар саны
Численность занятых МСП

адам человек

	Жұмыспен қамтылғандар саны, барлығы Численность занятых, всего	ШОК жұмыспен қамтылған субъектілер саны Зарегистрированные субъекты МСП			
		барлығы всего	оның ішінде в том числе		
			ШОК кәсіп-орындарында на предприятиях МСП	дара кәсіпкерлерде в индивидуальном предпринимательстве	шаруа немесе фермер қожалықтарында в крестьянских или фермерских хозяйствах
Қазақстан Республикасы	8 694 989	3 312 457	1 716 770	1 315 162	280 525
Ақмола	408 697	133 231	68 349	57 155	7 727
Ақтөбе	417 561	141 358	70 698	61 697	8 963
Алматы	994 480	252 095	92 734	94 760	64 601

Жалғасы

Продолжение

	Жұмыспен қамтылғандар саны, барлығы Численность занятых, всего	ШОК жұмыспен қамтылған субъектілер саны Зарегистрированные субъекты МСП			
		барлығы всего	оның ішінде в том числе		
			ШОК кәсіп-орындарында на предприятиях МСП	дара кәсіпкерлерде в индивидуальном предпринимательстве	шаруа немесе фермер қожалықтарында в крестьянских или фермерских хозяйствах
Атырау	304 034	136 144	73 658	58 765	3 721
Батыс Қазақстан	320 999	114 990	52 454	52 136	10 400
Жамбыл	506 975	119 540	36 913	58 943	23 684
Қарағанды	653 987	237 446	124 685	100 585	12 176
Қостанай	488 166	159 827	80 106	68 643	11 078
Қызылорда	332 940	92 758	38 894	43 994	9 870
Маңғыстау	304 723	122 810	61 427	58 688	2 695
Павлодар	393 340	133 615	65 790	60 915	6 910
Солтүстік Қазақстан	296 213	105 062	58 446	39 609	7 007
Түркістан	789 002	203 761	51 369	69 738	82 654
Шығыс Қазақстан	679 048	231 733	96 766	109 410	25 557
Нұр-Сұлтан қаласы	507 473	374 559	240 477	133 691	391
Алматы қаласы	911 923	609 168	421 326	187 023	819
Шымкент қаласы	385 428	144 360	82 678	59 410	2 272

1.24 Экономикалық қызмет түрлері бойынша ШОК жұмыспен қамтылғандар саны Численность занятых МСП по видам экономической деятельности

адам

человек

	Жұмыспен қамтылғандар саны, барлығы Численность занятых, всего	ШОК жұмыспен қамтылған субъектілер саны Зарегистрированные субъекты МСП			
		барлығы всего	оның ішінде в том числе		
			ШОК кәсіп-орындарында на предприятиях МСП	дара кәсіпкерлерде в индивидуальном предпринимательстве	шаруа немесе фермер қожалықтарында в крестьянских или фермерских хозяйствах
Барлығы	8 694 989	3 312 457	1 716 770	1 315 162	280 525
Ауыл, орман және балық шаруашылығы	1 228 200	417 243	109 416	27 302	280 525
Өнеркәсіп	1 097 766	340 650	281 961	58 689	
кен өндіру өнеркәсібі және қазу	286 152	33 891	33 584	307	
өңдеу өнеркәсібі	580 544	268 323	212 554	55 769	
электрмен жабдықтау, газ, бу беру және ауа баптау	150 643	18 327	17 650	677	

	Жұмыспен қамтылғандар саны, барлығы Численность занятых, всего	ШОК жұмыспен қамтылған субъектілер саны Зарегистрированные субъекты МСП				
		барлығы всего	оның ішінде в том числе			
			ШОК кәсіпорында-рында на пред-приятиях МСП	дара кәсіп-керлерде в индиви-дуальном предприни-мательстве	шаруа немесе фермер қожа-лықтарында в крестьянских или фермерских хозяйствах	
сүмен жабдықтау; кәріз жүйесі, қалдықтардың жиналуын және таратылуын бақылау	80 427	20 109	18 173	1 936	водоснабжение; канализационная система, контроль над сбором и распределением - отходов	
Құрылыс	629 103	292 570	256 239	36 331	- Строительство	
Көтерме және бөлшек сауда; автомобильдерді және мотоцикл- дерді жөндеу	1 396 677	974 283	374 254	600 029	Оптовая и розничная торговля; ремонт автомобилей и - мотоциклов	
Көлік және қоймалау	624 718	196 998	102 485	94 513	Транспорт и - складирование	
Тұру және тамақ- тану бойынша қызметтер	187 699	125 396	57 778	67 618	Услуги по проживанию и - питанию	
Ақпарат және байланыс	166 486	60 021	46 001	14 020	- Информация и связь	
Қаржы және сақтандыру қызметі	180 343	24 165	23 641	524	Финансовая и страховая - деятельность	
Жылжымайтын мүлікпен жасалатын операциялар	157 558	164 978	58 840	106 138	Операции с недвижимым - имуществом	
Кәсіби, ғылыми және техникалық қызмет	248 910	131 416	106 281	25 135	Профессиональная, научная и техническая - деятельность	
Әкімшілік және қосалқы қызмет көрсету саласындағы қызмет	288 297	156 529	121 129	35 400	Деятельность в области административного и вспомогательного - обслуживания	
Білім беру	1 095 770	84 902	68 481	16 421	- Образование	
Денсаулық сақтау және әлеуметтік қызметтер	498 810	60 520	50 194	10 326	Здравоохранение и - социальные услуги	
Өнер, ойын-сауық және демалыс	145 578	30 675	18 645	12 030	Искусство, - развлечения и отдых	
Өзге де қызметтер түрлерін ұсыну	749 074	252 111	41 425	210 686	Предоставление - прочих видов услуг	

**1.25 Жұмыспен қамтылғандардың жалпы санындағы ШОК саласында
жұмыспен қамтылғандардың үлесі
Доля занятых в сфере МСП в общей численности занятых**

пайызбен

в процентах

	Барлық ШОК субъектілері Все субъекты МСП	Оның ішінде В том числе		
		ШОК кәсіпорындары предприятия МСП	дара кәсіпкерлер индивидуальные предприниматели	шаруа немесе фермер қожалықтары крестьянские или фермерские хозяйства
Қазақстан Республикасы	38,1	19,8	15,1	3,2
Ақмола	32,6	16,7	14,0	1,9
Ақтөбе	33,9	16,9	14,8	2,2
Алматы	25,3	9,3	9,5	6,5
Атырау	44,8	24,2	19,4	1,2
Батыс Қазақстан	35,8	16,3	16,3	3,2
Жамбыл	23,6	7,3	11,6	4,7
Қарағанды	36,3	19,1	15,4	1,8
Қостанай	32,7	16,4	14,0	2,3
Қызылорда	27,9	11,7	13,2	3,0
Маңғыстау	40,3	20,1	19,3	0,9
Павлодар	34,0	16,7	15,5	1,8
Солтүстік Қазақстан	35,5	19,7	13,4	2,4
Түркістан	25,8	6,5	8,8	10,5
Шығыс Қазақстан	34,1	14,2	16,1	3,8
Нұр-Сұлтан қаласы	73,8	47,4	26,3	0,1
Алматы қаласы	66,8	46,2	20,5	0,1
Шымкент қаласы	37,5	21,5	15,4	0,6

**1.26 Экономикалық қызмет түрлері бойынша жұмыспен қамтылғандардың жалпы
санындағы ШОК саласында жұмыспен қамтылғандардың үлесі
Доля занятых в сфере МСП в общей численности занятых
по видам экономической деятельности**

пайызбен

в процентах

	Барлық ШОК субъектілері Все субъекты МСП	Оның ішінде В том числе		
		ШОК кәсіпорындары предприятия	дара кәсіпкерлер индивидуальные предприниматели	шаруа немесе фермер қожалықтары крестьянские или фермерские хозяйства
Барлығы	38,1	19,8	15,1	3,2
Ауыл, орман және балық шаруашылығы	34,0	8,9	2,2	22,9
Өнеркәсіп	31,0	25,7	5,3	-
кен өндіру өнеркәсібі және карьерлерді қазу	11,8	11,7	0,1	-
өңдеу өнеркәсібі	46,2	36,6	9,6	-
				Всего
				Сельское, лесное и рыбное хозяйство
				- Промышленность
				горнодобывающая промышленность и разработка карьеров
				обрабатывающая промышленность

	Барлық ШОК субъектілері Все субъекты МСП	Оның ішінде В том числе			
		ШОК кәсіпорындары предприятия	дара кәсіпкерлер индивидуальные предприниматели	шаруа немесе фермер қожалықтары крестьянские или фермерские хозяйства	
электрмен жабдықтау, газ, бу беру және ауа баптау	12,2	11,7	0,5	-	электроснабжение, подача газа, пара и воздушное кондиционирование
сүмен жабдықтау; кәріз жүйесі, қалдықтардың жиналуын және таратылуын бақылау	25,0	22,6	2,4	-	водоснабжение; канализационная система, контроль над сбором и распределением отходов
Құрылыс	46,5	40,7	5,8	-	Строительство
Көтерме және бөлшек сауда; автомобильдерді және мотоциклдерді жөндеу	69,8	26,8	43,0	-	Оптовая и розничная торговля; ремонт автомобилей и мотоциклов
Көлік және қоймалау	31,5	16,4	15,1	-	Транспорт и складирование
Тұру және тамақтану бойынша қызметтер	66,8	30,8	36,0	-	Услуги по проживанию и питанию
Ақпарат және байланыс	36,1	27,7	8,4	-	Информация и связь
Қаржы және сақтандыру қызметі	13,4	13,1	0,3	-	Финансовая и страховая деятельность
Жылжымайтын мүлікпен жасалатын операциялар	104,7	37,3	67,4	-	Операции с недвижимым имуществом
Кәсіби, ғылыми және техникалық қызмет	52,8	42,7	10,1	-	Профессиональная, научная и техническая деятельность
Әкімшілік және қосалқы қызмет көрсету саласындағы қызмет	54,3	42,0	12,3	-	Деятельность в области административного и вспомогательного обслуживания
Білім беру	7,7	6,2	1,5	-	Образование
Денсаулық сақтау және әлеуметтік қызметтер	12,1	10,0	2,1	-	Здравоохранение и социальные услуги
Өнер, ойын-сауық және демалыс	21,1	12,8	8,3	-	Искусство, развлечения и отдых
Өзге де қызметтер түрлерін ұсыну	33,7	5,6	28,1	-	Предоставление прочих видов услуг

**1.27 ШОК саласында жұмыспен қамтылғандардың экономикалық тұрғыда
белсенді халыққа шаққандағы үлесі
Доля занятых в сфере МСП в экономически активном населении**

	Экономикалық тұрғыда белсенді халықтың барлығы, адам Экономически активное население, человек	Үлесі, пайызбен Доля, в процентах			
		Барлық ШОК субъектілері Все субъекты МСП	оның ішінде в том числе		
			ШОК кәсіпорындары предприятия МСП	дара кәсіпкерлер индивидуальные предприни- матели	шаруа немесе фермер қожалықтары крестьянские или фермерские хозяйства
Қазақстан Республикасы	9 138 633	36,2	18,7	14,4	3,1
Ақмола	429 212	31,0	15,9	13,3	1,8
Ақтөбе	438 643	32,2	16,1	14,1	2,0
Алматы	1 043 229	24,2	8,9	9,1	6,2
Атырау	319 697	42,6	23,0	18,4	1,2
Батыс Қазақстан	337 404	34,1	15,5	15,5	3,1
Жамбыл	533 010	22,4	6,9	11,1	4,4
Қарағанды	685 354	34,6	18,2	14,6	1,8
Қостанай	512 692	31,2	15,6	13,4	2,2
Қызылорда	349 725	26,5	11,1	12,6	2,8
Маңғыстау	320 213	38,4	19,2	18,3	0,9
Павлодар	412 957	32,4	15,9	14,8	1,7
Солтүстік Қазақстан	311 329	33,7	18,8	12,7	2,2
Түркістан	832 043	24,5	6,2	8,4	9,9
Шығыс Қазақстан	713 600	32,5	13,6	15,3	3,6
Нұр-Сұлтан қаласы	531 426	70,5	45,2	25,2	0,1
Алматы қаласы	961 673	63,3	43,8	19,4	0,1
Шымкент қаласы	406 426	35,5	20,3	14,6	0,6

**1.28 ШОК субъектілерінің өнім шығарылымы
Выпуск продукции субъектами МСП**

млн. теңге

млн. тенге

	Барлық ШОК субъектілері Все субъекты МСП	Оның ішінде В том числе		
		ШОК кәсіпорындары предприятия	дара кәсіпкерлер индивидуальные предприниматели	шаруа немесе фермер қожалықтары крестьянские или фермерские хозяйства
Қазақстан Республикасы	26 473 049	23 390 712	1 764 985	1 317 352
Ақмола	785 649	667 020	71 487	47 142
Ақтөбе	894 930	760 239	73 554	61 137
Алматы	1 367 731	982 126	105 481	280 124
Атырау	2 385 604	2 276 095	92 219	17 290
Батыс Қазақстан	1 510 142	1 383 062	79 811	47 269
Жамбыл	479 542	305 200	50 653	123 689
Қарағанды	1 333 266	1 114 102	114 851	104 313
Қостанай	908 634	729 053	88 046	91 535
Қызылорда	380 617	324 725	35 377	20 515
Маңғыстау	943 258	852 757	84 296	6 205

	Барлық ШОК субъектілері Все субъекты МСП	Оның ішінде В том числе		
		ШОК кәсіпорындары предприятия	дара кәсіпкерлер индивидуальные предприниматели	шаруа немесе фермер қожалықтары крестьянские или фермерские хозяйства
Павлодар	745 716	595 613	74 533	75 570
Солтүстік Қазақстан	570 829	439 694	51 665	79 470
Түркістан	532 055	284 463	53 545	194 047
Шығыс Қазақстан	1 037 218	756 079	114 758	166 381
Нұр-Сұлтан қаласы	4 886 210	4 676 732	209 453	25
Алматы қаласы	6 870 957	6 514 511	356 441	5
Шымкент қаласы	840 691	729 241	108 815	2 635

1.29 Экономикалық қызмет түрлері бойынша ШОК субъектілерінің өнім шығарылымы

Выпуск продукции субъектами МСП по видам экономической деятельности

млн. теңге

млн. тенге

	Барлық ШОК субъектілері Все субъекты МСП	Оның ішінде В том числе			
		ШОК кәсіпорындары предприятия	дара кәсіпкерлер индивидуальные предприниматели	шаруа немесе фермер қожалықтары крестьянские или фермерские хозяйства	
Барлығы	26 473 049	23 390 712	1 764 985	1 317 352	Всего
Ауыл, орман және балық шаруашылығы	2 057 209	722 205	17 652	1 317 352	Сельское, лесное и рыбное хозяйство
Өнеркәсіп	5 687 301	5 607 316	79 985	-	Промышленность
кен өндіру өнеркәсібі және карьерлерді қазу	1 996 328	1 995 237	1 091	-	горнодобывающая промышленность и разработка карьеров
өңдеу өнеркәсібі	3 122 411	3 045 816	76 595	-	обрабатывающая промышленность
электрмен жабдықтау, газ, бу беру және ауа баптау	435 909	435 182	727	-	электроснабжение, подача газа, пара и воздушное
сүмен жабдықтау; кәріз жүйесі, қалдықтардың жиналуын және таратылуын бақылау	132 653	131 081	1 572	-	кондиционирование водоснабжение; канализационная система, контроль над сбором и распределением отходов
Құрылыс	3 979 704	3 927 228	52 476	-	Строительство
Көтерме және бөлшек сауда; автомобильдерді және мотоциклдерді жөндеу	6 597 328	5 716 797	880 531	-	Оптовая и розничная торговля; ремонт автомобилей и мотоциклов
Көлік және қоймалау	1 889 272	1 765 193	124 079	-	Транспорт и складирование

Жалғасы

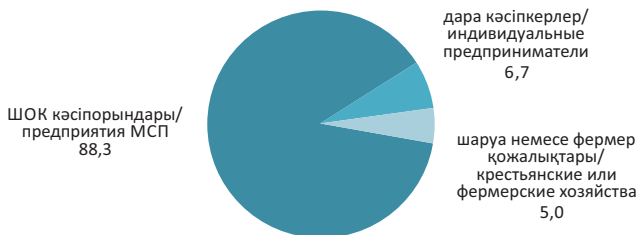
Продолжение

	Барлық ШОК субъектілері Все субъекты МСП	Оның ішінде В том числе			
		ШОК кәсіпорындары предприятия	дара кәсіпкерлер индивидуальные предприниматели	шаруа немесе фермер қожалықтары крестьянские или фермерские хозяйства	
Тұру және тамақтану бойынша қызметтер	378 519	313 055	65 464	-	Услуги по проживанию и питанию
Ақпарат және байланыс	859 837	842 946	16 891	-	Информация и связь
Қаржы және сақтандыру қызметі	274 764	274 178	586	-	Финансовая и страховая деятельность
Жылжымайтын мүлікпен жасалатын операциялар	863 098	665 651	197 447	-	Операции с недвижимым имуществом
Кәсіби, ғылыми және техникалық қызмет	1 819 601	1 789 298	30 303	-	Профессиональная, научная и техническая деятельность
Әкімшілік және қосалқы қызмет көрсету саласындағы қызмет	755 149	689 909	65 240	-	Деятельность в области административного и вспомогательного обслуживания
Білім беру	188 216	179 302	8 914	-	Образование
Денсаулық сақтау және әлеуметтік қызметтер	213 157	205 680	7 477	-	Здравоохранение и социальные услуги
Өнер, ойын-сауық және демалыс	150 693	140 954	9 739	-	Искусство, развлечения и отдых
Өзге де қызметтер түрлерін ұсыну	759 201	551 000	208 201	-	Предоставление прочих видов услуг

ШОК субъектілерінің өнім шығарылымының құрылымы Структура выпуска продукции субъектами МСП

пайызбен

в процентах



2. Шағын және орта кәсіпкерліктің (ШОК) даму серпіні

Динамика развития малого и среднего предпринимательства (МСП)

2.1 Негізгі көрсеткіштер Основные показатели

	2005	2006	2007	2008	2009	2010	
Жалпы ішкі өнімдегі шағын және орта кәсіпкерлік субъектілерінің қызметінің салымын бағалау ¹⁾ , пайызбен	10,5	9,8	10,7	16,7	17,7	20,6	Оценка вклада малого и среднего предпринимательства в валовой внутренний продукт ¹⁾ , в процентах
Тіркелген шағын және орта кәсіпкерлік субъектілері, бірлік оның ішінде:	742 785	840 000	938 155	1 026 255	934 691	1 196 725	Зарегистрированные субъекты малого и среднего предпринимательства, единиц в том числе:
тіркелген шағын кәсіпкерліктің кәсіпорындары	157 568	172 277	189 671	203 142	213 454	204 989	зарегистрированные предприятия малого предпринимательства
тіркелген орта кәсіпкерліктің кәсіпорындары	3 738	3 769	4 053	3 770	11 024	11 871	зарегистрированные предприятия среднего предпринимательства
тіркелген дара кәсіпкерлер	394 672	469 648	549 931	625 488	516 778	793 514	зарегистрированные индивидуальные предприниматели
тіркелген шаруа немесе фермер қожалықтары	186 807	194 306	194 500	193 855	193 435	186 351	зарегистрированные крестьянские или фермерские хозяйства
Республика бойынша тіркелген шаруашылық жүргізуші субъектілердің жалпы санындағы тіркелген шағын және орта кәсіпкерлік субъектілерінің үлес салмағы, пайызбен	91,9	92,1	92,6	93,0	92,7	94,5	Удельный вес зарегистрированных субъектов малого и среднего предпринимательства в общем количестве зарегистрированных хозяйствующих субъектов по республике, в процентах
Белсенді шағын және орта кәсіпкерлік субъектілері ²⁾ , бірлік оның ішінде:	507 365	572 738	643 376	707 821	663 374	661 598	Активные субъекты малого и среднего предпринимательства ²⁾ , единиц в том числе:
белсенді шағын кәсіпкерліктің кәсіпорындар	50 612	47 756	55 865	58 480	60 601	66 492	активные предприятия малого предпринимательства
белсенді орта кәсіпкерліктің кәсіпорындар	2 541	2 678	2 476	4 019	4 160	8 712	активные предприятия среднего предпринимательства
белсенді дара кәсіпкерлер	297 234	358 583	415 709	475 841	428 420	416 085	активные индивидуальные предприниматели
белсенді шаруа немесе фермер қожалықтары	156 978	163 721	169 326	169 481	170 193	170 309	активные крестьянские или фермерские хозяйства
Республика бойынша белсенді шаруашылық жүргізуші субъектілердің жалпы санындағы белсенді шағын және орта кәсіпкерлік субъектілерінің үлес салмағы ³⁾ , пайызбен	92,1	92,8	93,5	93,9	93,4	94,2	Удельный вес активных субъектов малого и среднего предпринимательства в общем количестве активных хозяйствующих субъектов по республике ³⁾ , в процентах

Жалғасы

Продолжение

	2005	2006	2007	2008	2009	2010	
Шағын және орта кәсіпкерлікте жұмыспен қамтылғандар саны, адам	1 875 526	1 951 888	2 121 198	2 152 960	2 296 600	2 630 580	Численность занятых в малом и среднем предпринимательстве, человек
оның ішінде:							в том числе:
шағын кәсіпкерлік кәсіпорындарында жұмыспен қамтылғандар саны	533 779	557 884	585 864	464 622	551 308	746 240	численность занятых на предприятиях малого предпринимательства
орта кәсіпкерлік кәсіпорындарында жұмыспен қамтылғандар саны	265 472	267 074	259 122	397 607	405 094	748 240	численность занятых на предприятиях среднего предпринимательства
дара кәсіпкерлерде жұмыспен қамтылғандар саны	571 620	622 668	733 458	828 963	874 356	710 559	численность занятых индивидуальных предпринимателей
шаруа немесе фермер қожалықтарында жұмыспен қамтылғандар саны	504 655	504 262	542 754	461 768	465 842	425 541	численность занятых в крестьянских или фермерских хозяйствах
Шағын және орта кәсіпкерлік субъектілерінің өнім шығарылымы, млн. теңге	1 544 056	1 929 565	2 525 437	4 872 965	5 366 937	7 275 779	Выпуск продукции субъектами малого и среднего предпринимательства, млн. тенге
оның ішінде:							в том числе:
шағын кәсіпкерлік кәсіпорындарының	844 633	1 033 437	1 327 128	1 152 071	1 270 715	1 673 528	предприятиями малого предпринимательства
орта кәсіпкерлік кәсіпорындарының	309 473	408 014	459 160	2 967 498	3 323 021	4 761 501	предприятиями среднего предпринимательства
дара кәсіпкерлердің	222 994	302 717	473 648	437 313	371 192	495 074	индивидуальными предпринимателями
шаруа немесе фермер қожалықтарының	166 956	185 397	265 501	316 083	402 009	345 676	крестьянскими или фермерскими хозяйствами

Жалғасы

Продолжение

	2011	2012	2013	2014	2015	2016	
Жалпы ішкі өнімдегі шағын және орта кәсіпкерлік субъектілерінің қызметінің салымын бағалау ¹⁾ , пайызбен	17,3	17,1	16,7	25,9	24,9	26,8	Оценка вклада малого и среднего предпринимательства в валовой внутренний продукт ¹⁾ , в процентах
Тіркелген шағын және орта кәсіпкерлік субъектілері, бірлік	1 383 727	1 399 787	1 535 983	1 664 318	1 481 454	1 498 243	Зарегистрированные субъекты малого и среднего предпринимательства, единиц
оның ішінде:							в том числе:
тіркелген шағын кәсіпкерліктің кәсіпорындары	216 486	229 865	247 745	290 845	297 554	320 454	зарегистрированные предприятия малого предпринимательства
тіркелген орта кәсіпкерліктің кәсіпорындары	12 659	12 153	12 610	2 932	3 089	3 016	зарегистрированные предприятия среднего предпринимательства
тіркелген дара кәсіпкерлер	954 506	968 288	1 086 460	1 178 503	991 963	989 019	зарегистрированные индивидуальные предприниматели

	2011	2012	2013	2014	2015	2016	
тіркелген шаруа немесе фермер қожалықтары	200 076	189 481	189 168	192 038	188 848	185 754	зарегистрированные крестьянские или фермерские хозяйства
Республика бойынша тіркелген шаруашылық жүргізуші субъектілердің жалпы санындағы тіркелген шағын және орта кәсіпкерлік субъектілерінің үлес салмағы, пайызбен	95,0	94,9	95,1	95,9	96,1	96,1	Удельный вес зарегистрированных субъектов малого и среднего предпринимательства в общем количестве зарегистрированных хозяйствующих субъектов по республике, в процентах
Белсенді шағын және орта кәсіпкерлік субъектілері ²⁾ , бірлік	846 111	809 750	888 233	929 870	1 242 579	1 106 353	Активные субъекты малого и среднего предпринимательства ³⁾ , единиц
оның ішінде:							в том числе:
белсенді шағын кәсіпкерліктің кәсіпорындар	64 457	62 888	61 076	80 135	175 679	189 637	активные предприятия малого предпринимательства
белсенді орта кәсіпкерліктің кәсіпорындар	9 028	8 388	8 312	2 279	2 897	2 711	активные предприятия среднего предпринимательства
белсенді дара кәсіпкерлер	589 640	573 618	660 262	694 759	882 849	736 121	активные индивидуальные предприниматели
белсенді шаруа немесе фермер қожалықтары	182 986	164 856	158 583	152 697	181 154	177 884	активные крестьянские или фермерские хозяйства
Республика бойынша белсенді шаруашылық жүргізуші субъектілердің жалпы санындағы белсенді шағын және орта кәсіпкерлік субъектілерінің үлес салмағы ³⁾ , пайызбен	95,4	95,1	95,4	95,9	96,6	96,4	Удельный вес активных субъектов малого и среднего предпринимательства в общем количестве активных хозяйствующих субъектов по республике ³⁾ , в процентах
Шағын және орта кәсіпкерлікте жұмыспен қамтылғандар саны, адам	2 427 136	2 383 338	2 576 902	2 810 962	3 183 844	3 166 792	Численность занятых в малом и среднем предпринимательстве, человек
оның ішінде:							в том числе:
шағын кәсіпкерлік кәсіпорындарында жұмыспен қамтылғандар саны	539 285	500 591	527 519	849 015	1 185 186	1 249 270	численность занятых на предприятиях малого предпринимательства
орта кәсіпкерлік кәсіпорындарында жұмыспен қамтылғандар саны	689 385	675 486	711 788	516 520	351 779	352 954	численность занятых на предприятиях среднего предпринимательства
дара кәсіпкерлерде жұмыспен қамтылғандар саны	771 939	831 425	990 681	1 136 050	1 360 338	1 288 167	численность занятых индивидуальных предпринимателей
шаруа немесе фермер қожалықтарында жұмыспен қамтылғандар саны	426 527	375 836	346 914	309 377	286 541	276 401	численность занятых в крестьянских или фермерских хозяйствах
Шағын және орта кәсіпкерлік субъектілерінің өнім шығарылымы, млн. теңге	7 603 805	8 255 123	9 165 412	15 568 081	15 699 405	19 609 010	Выпуск продукции субъектами малого и среднего предпринимательства, млн. тенге

Жалғасы

Продолжение

	2011	2012	2013	2014	2015	2016	
оның ішінде:							в том числе:
шағын кәсіпкерлік кәсіпорындарының	1 445 158	1 546 428	1 871 067	8 007 342	10 200 061	13 568 530	предприятиями малого предпринимательства
орта кәсіпкерлік кәсіпорындарының	4 897 119	5 405 045	5 610 130	5 801 985	3 076 564	3 484 992	предприятиями среднего предпринимательства
дара кәсіпкерлердің	675 104	754 366	949 816	972 670	1 518 237	1 511 733	индивидуальными предпринимателями
шаруа немесе фермер қожалықтарының	586 424	549 284	734 399	786 084	904 543	1 043 755	крестьянскими или фермерскими хозяйствами

Жалғасы

Продолжение

	2017	2018	
Жалпы ішкі өнімдегі шағын және орта кәсіпкерлік субъектілерінің қызметінің салымын бағалау ¹⁾ , пайызбен	26,8	28,4	Оценка вклада малого и среднего предпринимательства в валовой внутренний продукт ¹⁾ , в процентах
Тіркелген шағын және орта кәсіпкерлік субъектілері, бірлік	1 540 592	1 577 747	Зарегистрированные субъекты малого и среднего предпринимательства, единиц
оның ішінде:			в том числе:
тіркелген шағын кәсіпкерліктің кәсіпорындары	349 025	369 823	зарегистрированные предприятия малого предпринимательства
тіркелген орта кәсіпкерліктің кәсіпорындары	2 959	2 958	зарегистрированные предприятия среднего предпринимательства
тіркелген дара кәсіпкерлер	993 621	999 731	зарегистрированные индивидуальные предприниматели
тіркелген шаруа немесе фермер қожалықтары	194 987	205 235	зарегистрированные крестьянские или фермерские хозяйства
Республика бойынша тіркелген шаруашылық жүргізуші субъектілердің жалпы санындағы тіркелген шағын және орта кәсіпкерлік субъектілерінің үлес салмағы, пайызбен	96,2	96,3	Удельный вес зарегистрированных субъектов малого и среднего предпринимательства в общем количестве зарегистрированных хозяйствующих субъектов по республике, в процентах
Белсенді шағын және орта кәсіпкерлік субъектілері ²⁾ , бірлік	1 145 994	1 241 328	Активные субъекты малого и среднего предпринимательства ²⁾ , единиц
оның ішінде:			в том числе:
белсенді шағын кәсіпкерліктің кәсіпорындар	208 742	231 325	активные предприятия малого предпринимательства
белсенді орта кәсіпкерліктің кәсіпорындар	2 618	2 620	активные предприятия среднего предпринимательства
белсенді дара кәсіпкерлер	747 107	809 115	активные индивидуальные предприниматели
белсенді шаруа немесе фермер қожалықтары	187 527	198 268	активные крестьянские или фермерские хозяйства
Республика бойынша белсенді шаруашылық жүргізуші субъектілердің жалпы санындағы белсенді шағын және орта кәсіпкерлік субъектілерінің үлес салмағы ³⁾ , пайызбен	96,2	96,4	Удельный вес активных субъектов малого и среднего предпринимательства в общем количестве активных хозяйствующих субъектов по республике ³⁾ , в процентах
Шағын және орта кәсіпкерлікте жұмыспен қамтылғандар саны, адам	3 190 133	3 312 457	Численность занятых в малом и среднем предпринимательстве, человек
оның ішінде:			в том числе:
шағын кәсіпкерлік кәсіпорындарында жұмыспен қамтылғандар саны	1 301 826	1 351 882	численность занятых на предприятиях малого предпринимательства
орта кәсіпкерлік кәсіпорындарында жұмыспен қамтылғандар саны	361 393	364 888	численность занятых на предприятиях среднего предпринимательства
дара кәсіпкерлерде жұмыспен қамтылғандар саны	1 240 876	1 315 162	численность занятых индивидуальных предпринимателей

	2017	2018	
шаруа немесе фермер қожалықтарында жұмыспен қамтылғандар саны	286 038	280 525	численность занятых в крестьянских или фермерских хозяйствах
Шағын және орта кәсіпкерлік субъектілерінің өнім шығарылымы, млн. теңге	23 241 125	26 473 049	Выпуск продукции субъектами малого и среднего предпринимательства, млн. тенге
оның ішінде:			в том числе:
шағын кәсіпкерлік кәсіпорындарының	16 488 047	18 272 335	предприятиями малого предпринимательства
орта кәсіпкерлік кәсіпорындарының	4 045 875	5 118 377	предприятиями среднего предпринимательства
дара кәсіпкерлердің	1 554 704	1 764 985	индивидуальными предпринимателями
шаруа немесе фермер қожалықтарының	1 152 499	1 317 352	крестьянскими или фермерскими хозяйствами

¹⁾ Көрсеткіш жаңа әдіснама бойынша есептелген.

Показатель рассчитан по новой методике.

²⁾ Жұмыс істеп тұрған ШОК субъектілерінің саны.

Количество действующих субъектов МСП.

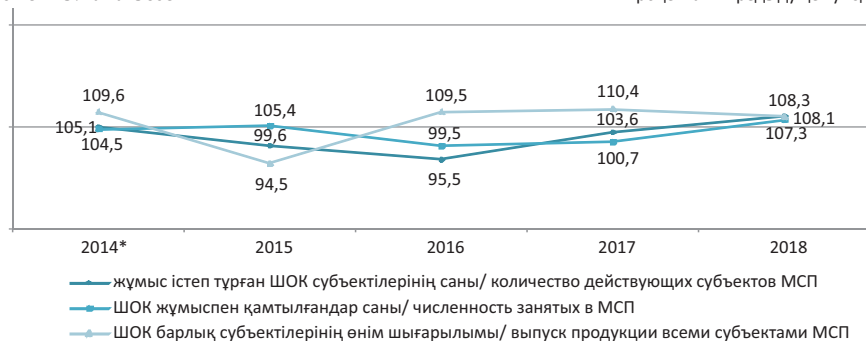
³⁾ Республика бойынша жұмыс істеп тұрған шаруашылық жүргізуші субъектілердің жалпы санындағы жұмыс істеп тұрған шағын және орта кәсіпкерліктің субъектілерінің үлес салмағы.

Удельный вес действующих субъектов малого и среднего предпринимательства в общем количестве действующих хозяйствующих субъектов по республике.

ШОК субъектілер қызметінің негізгі көрсеткіштердің даму серпіні Динамика изменения основных показателей деятельности субъектов МСП

өткен жылға пайызбен

в процентах к предыдущему году



* Белсенді ШОК субъектілерінің саны.

Количество активных субъектов МСП.

2.2 Жұмыс істеп тұрған ШОК субъектілерінің саны Количество действующих субъектов МСП

бірлік

единиц

	2014*	2015	2016	2017	2018
		Барлығы Всего			
Қазақстан Республикасы	929 870	1 242 579	1 106 353	1 145 994	1 241 328
Ақмола	36 387	46 256	40 531	41 719	44 106
Ақтөбе	41 298	50 212	47 868	50 209	54 430

Жалғасы

Продолжение

	2014*	2015	2016	2017	2018
Алматы	96 586	117 332	107 980	109 877	115 630
Атырау	35 664	46 687	40 735	42 897	46 756
Батыс Қазақстан	31 894	39 588	36 157	37 111	40 062
Жамбыл	45 821	63 511	53 852	58 692	63 262
Қарағанды	67 762	85 906	79 424	79 276	84 032
Қостанай	46 217	60 252	47 729	48 237	51 093
Қызылорда	30 569	41 474	35 614	37 450	42 342
Маңғыстау	35 645	46 488	44 138	47 015	51 096
Оңтүстік Қазақстан	127 093	183 367	168 889	177 411	-
Павлодар	35 454	44 264	40 628	41 311	43 820
Солтүстік Қазақстан	25 984	34 306	27 652	27 587	28 969
Түркістан	-	-	-	-	130 804
Шығыс Қазақстан	80 233	98 617	87 041	79 966	87 678
Нұр-Сұлтан қаласы	64 749	99 186	92 921	97 251	124 685
Алматы қаласы	128 514	185 133	155 194	169 985	174 509
Шымкент қаласы	-	-	-	-	58 054

Шағын кәсіпкерлік кәсіпорындары
Предприятия малого предпринимательства

Қазақстан Республикасы	80 135	175 679	189 637	208 742	231 325
Ақмола	2 954	4 828	5 726	6 437	7 072
Ақтөбе	4 181	7 070	8 279	9 032	9 856
Алматы	3 438	6 423	6 862	8 627	10 246
Атырау	2 916	5 959	5 335	6 016	7 037
Батыс Қазақстан	2 553	4 277	4 762	5 505	5 825
Жамбыл	1 865	3 891	4 268	5 231	5 916
Қарағанды	6 395	13 889	14 872	16 100	17 122
Қостанай	3 670	5 887	5 928	6 614	7 278
Қызылорда	2 477	4 437	4 563	4 827	5 194
Маңғыстау	2 732	5 925	6 454	7 414	8 322
Оңтүстік Қазақстан	6 477	12 635	13 922	16 523	-
Павлодар	3 595	6 743	7 566	8 480	9 199
Солтүстік Қазақстан	2 441	3 772	4 218	4 704	4 967
Түркістан	-	-	-	-	7 084
Шығыс Қазақстан	6 318	8 070	8 542	9 895	10 818
Нұр-Сұлтан қаласы	8 008	26 758	30 900	35 329	40 887
Алматы қаласы	20 115	55 115	57 440	58 008	62 324
Шымкент қаласы	-	-	-	-	12 178

Орта кәсіпкерлік кәсіпорындары
Предприятия среднего предпринимательства

Қазақстан Республикасы	2 279	2 897	2 711	2 618	2 620
Ақмола	123	125	117	114	116
Ақтөбе	113	94	101	101	105
Алматы	134	138	139	152	162
Атырау	77	85	99	103	114
Батыс Қазақстан	77	83	91	92	91
Жамбыл	54	61	53	51	54
Қарағанды	184	196	192	188	181
Қостанай	143	155	147	147	149
Қызылорда	72	73	66	60	59
Маңғыстау	80	92	95	84	92
Оңтүстік Қазақстан	142	151	159	163	-

Жалғасы

Продолжение

	2014*	2015	2016	2017	2018
Павлодар	95	102	94	103	110
Солтүстік Қазақстан	139	140	135	125	134
Түркістан	-	-	-	-	50
Шығыс Қазақстан	163	167	158	163	171
Нұр-Сұлтан қаласы	183	292	295	261	251
Алматы қаласы	500	943	770	711	661
Шымкент қаласы	-	-	-	-	120

Дара кәсіпкерлер**Индивидуальные предприниматели**

Қазақстан Республикасы	694 759	882 849	736 121	747 107	809 115
Ақмола	29 757	37 770	31 171	31 034	32 173
Ақтөбе	32 806	38 828	34 906	35 935	38 687
Алматы	49 357	65 508	58 861	56 297	60 103
Атырау	31 085	38 715	33 238	34 529	37 139
Батыс Қазақстан	25 627	30 884	26 662	26 064	27 895
Жамбыл	28 493	43 771	33 953	37 346	40 677
Қарағанды	55 419	65 266	57 675	55 287	58 040
Қостанай	37 600	49 569	37 032	36 368	37 970
Қызылорда	26 399	34 173	27 521	27 500	30 642
Маңғыстау	32 055	39 253	36 234	37 840	40 576
Оңтүстік Қазақстан	70 179	102 174	86 876	92 092	-
Павлодар	28 553	34 064	29 814	29 517	31 263
Солтүстік Қазақстан	20 930	27 571	20 511	19 595	20 179
Түркістан	-	-	-	-	54 685
Шығыс Қазақстан	62 068	74 467	63 168	55 407	61 149
Нұр-Сұлтан қаласы	56 549	72 132	61 694	61 553	83 339
Алматы қаласы	107 882	128 704	96 805	110 743	110 931
Шымкент қаласы	-	-	-	-	43 667

**Шаруа немесе фермер қожалықтары
Крестьянские или фермерские хозяйства**

Қазақстан Республикасы	152 697	181 154	177 884	187 527	198 268
Ақмола	3 553	3 533	3 517	4 134	4 745
Ақтөбе	4 198	4 220	4 582	5 141	5 782
Алматы	43 657	45 263	42 118	44 801	45 119
Атырау	1 586	1 928	2 063	2 249	2 466
Батыс Қазақстан	3 637	4 344	4 642	5 450	6 251
Жамбыл	15 409	15 788	15 578	16 064	16 615
Қарағанды	5 764	6 555	6 685	7 701	8 689
Қостанай	4 804	4 641	4 622	5 108	5 696
Қызылорда	1 621	2 791	3 464	5 063	6 447
Маңғыстау	778	1 218	1 355	1 677	2 106
Оңтүстік Қазақстан	50 295	68 407	67 932	68 633	-
Павлодар	3 211	3 355	3 154	3 211	3 248
Солтүстік Қазақстан	2 474	2 823	2 788	3 163	3 689
Түркістан	-	-	-	-	68 985
Шығыс Қазақстан	11 684	15 913	15 173	14 501	15 540
Нұр-Сұлтан қаласы	9	4	32	108	208
Алматы қаласы	17	371	179	523	593
Шымкент қаласы	-	-	-	-	2 089

* Белсенді ШОК субъектілерінің саны.
Количество активных субъектов МСП.

**2.3 Экономикалық қызмет түрлері бойынша
жұмыс істеп тұрған ШОК субъектілерінің саны**
Количество действующих субъектов МСП по видам экономической деятельности

бірлік

единиц

	2014*	2015	2016	2017	2018	
	Барлығы Всего					
Барлығы	929 870	1 242 579	1 106 353	1 145 994	1 241 328	Всего
Ауыл, орман және балық шаруашылығы	158 153	213 069	209 371	222 186	231 312	Сельское, лесное и рыбное хозяйство
Өнеркәсіп	28 267	42 562	40 789	42 332	45 505	Промышленность
кен өндіру өнеркәсібі және қарьерлерді қазу	812	1 948	2 257	2 470	2 746	горнодобывающая промышленность и разработка карьеров
өңдеу өнеркәсібі	26 059	38 069	35 749	36 733	39 283	обрабатывающая промышленность
электрмен жабдықтау, газ, бу беру және ауа баптау	393	794	900	1 022	1 175	электроснабжение, подача газа, пара и воздушное кондиционирование
сүмен жабдықтау; кәріз жүйесі, қалдықтардың жиналуын және таратылуын бақылау	1 003	1 751	1 883	2 107	2 301	водоснабжение; канализационная система, контроль над сбором и распределением отходов
Құрылыс	26 062	49 801	48 733	52 011	58 139	Строительство
Көтерме және бөлшек сауда; автомобильдерді және мотоциклдерді жөндеу	389 457	493 850	404 025	408 198	434 770	Оптовая и розничная торговля; ремонт автомобилей и мотоциклов
Көлік және қоймалау	62 313	88 815	72 365	69 327	77 012	Транспорт и складирование
Тұру және тамақтану бойынша қызметтер	24 167	29 789	25 736	26 884	29 924	Услуги по проживанию и питанию
Ақпарат және байланыс	10 261	14 943	14 503	14 785	16 247	Информация и связь
Қаржы және сақтандыру қызметі	3 419	5 787	5 883	5 915	6 190	Финансовая и страховая деятельность
Жылжымайтын мүлікпен жасалатын операциялар	59 141	70 519	68 124	77 209	80 953	Операции с недвижимым имуществом
Кәсіби, ғылыми және техникалық қызмет	23 144	32 873	30 888	31 807	34 361	Профессиональная, научная и техническая деятельность
Әкімшілік және қосалқы қызмет көрсету саласындағы қызмет	25 184	33 558	30 569	30 622	33 572	Деятельность в области административного и вспомогательного обслуживания
Білім беру	5 939	9 439	10 818	12 823	15 924	Образование
Денсаулық сақтау және әлеуметтік қызметтер	5 509	7 605	7 397	7 851	8 778	Здравоохранение и социальные услуги
Өнер, ойын-сауық және демалыс	5 764	7 852	7 744	8 501	9 901	Искусство, развлечения и отдых
Өзге де қызметтер түрлерін ұсыну	103 090	142 117	129 408	135 543	158 740	Предоставление прочих видов услуг

	2014*	2015	2016	2017	2018	
Шағын кәсіпкерлік кәсіпорындары						
Предприятия малого предпринимательства						
Барлығы	80 135	175 679	189 637	208 742	231 325	Всего
Ауыл, орман және балық шаруашылығы	4 210	6 339	8 259	10 828	11 571	Сельское, лесное и рыбное хозяйство
Өнеркәсіп	7 139	15 714	16 910	18 053	18 621	Промышленность
кен өндіру өнеркәсібі және карьерлерді қазу	672	1 778	2 083	2 280	2 520	горнодобывающая промышленность и разработка карьеров
өңдеу өнеркәсібі	5 778	12 329	12 998	13 735	13 915	обрабатывающая промышленность
электрмен жабдықтау, газ, бу беру және ауа баптау	241	591	670	748	846	электроснабжение, подача газа, пара и воздушное
сүмен жабдықтау; кәріз жүйесі, қалдықтардың жиналуын және таратылуын бақылау	448	1 016	1 159	1 290	1 340	кондиционирование водоснабжение; канализационная система, контроль над сбором и распределением отходов
Құрылыс	11 752	31 023	30 948	32 075	34 672	Строительство
Көтерме және бөлшек сауда; автомобильдерді және мотоциклдерді жөндеу	25 108	54 236	56 891	64 441	73 905	Оптовая и розничная торговля; ремонт автомобилей и мотоциклов
Көлік және қоймалау	3 938	8 194	8 723	9 073	9 971	Транспорт и складирование
Тұру және тамақтану бойынша қызметтер	1 215	2 907	3 188	3 707	4 415	Услуги по проживанию и питанию
Ақпарат және байланыс	2 274	5 276	6 018	6 347	6 827	Информация и связь
Қаржы және сақтандыру қызметі	2 987	5 300	5 528	5 572	5 739	Финансовая и страховая деятельность
Жылжымайтын мүлікпен жасалатын операциялар	4 468	7 152	7 732	8 198	8 798	Операции с недвижимым имуществом
Кәсіби, ғылыми және техникалық қызмет	7 169	14 852	15 828	16 541	17 608	Профессиональная, научная и техническая деятельность
Әкімшілік және қосалқы қызмет көрсету саласындағы қызмет	4 607	8 983	9 792	10 651	11 802	Деятельность в области административного и вспомогательного обслуживания
Білім беру	1 937	3 769	4 740	5 945	7 324	Образование
Денсаулық сақтау және әлеуметтік қызметтер	1 533	2 627	2 924	3 297	3 750	Здравоохранение и социальные услуги
Өнер, ойын-сауық және демалыс	390	1 320	1 618	1 911	2 233	Искусство, развлечения и отдых
Өзге де қызметтер түрлерін ұсыну	1 408	7 987	10 538	12 103	14 089	Предоставление прочих видов услуг
Орта кәсіпкерлік кәсіпорындары						
Предприятия среднего предпринимательства						
Барлығы	2 279	2 897	2 711	2 618	2 620	Всего
Ауыл, орман және балық шаруашылығы	275	285	285	271	291	Сельское, лесное и рыбное хозяйство

Жалғасы

Продолжение

	2014*	2015	2016	2017	2018	
Өнеркәсіп	571	672	641	640	642	Промышленность
кен өндіру өнеркәсібі және карьерлерді қазу	78	113	102	90	87	горнодобывающая промышленность и разработка карьеров
өңдеу өнеркәсібі электрмен жабдықтау, газ, бу беру және ауа баптау	431	493	466	479	476	обрабатывающая промышленность
сумен жабдықтау; кәріз жүйесі, қалдықтардың жиналуын және таратылуын бақылау	34	34	37	39	42	электроснабжение, подача газа, пара и воздушное кондиционирование
құрылыс	28	32	36	32	37	водоснабжение; канализационная система, контроль над сбором и распределением отходов
Көтерме және бөлшек сауда; автомобильдерді және мотоциклдерді жөндеу	349	413	379	357	318	Строительство
Көлік және қоймалау	316	437	374	365	380	Оптовая и розничная торговля; ремонт автомобилей и мотоциклов
Тұру және тамақтану бойынша қызметтер	153	194	187	170	156	Транспорт и складирование
Ақпарат және байланыс	71	87	85	71	85	Услуги по проживанию и питанию
Қаржы және сақтандыру қызметі	49	61	51	49	53	Информация и связь
Жылжымайтын мүлікпен жасалатын операциялар	39	50	44	51	45	Финансовая и страховая деятельность
Кәсібі, ғылыми және техникалық қызмет	46	62	65	62	61	Операции с недвижимым имуществом
Әкімшілік және қосалқы қызмет көрсету саласындағы қызмет	124	159	147	155	153	Профессиональная, научная и техническая деятельность
Білім беру	161	232	224	211	194	Деятельность в области административного и вспомогательного обслуживания
Денсаулық сақтау және әлеуметтік қызметтер	34	44	43	46	57	Здравоохранение и социальные услуги
Өнер, ойын-сауық және демалыс	56	68	83	92	104	Искусство, развлечения и отдых
Өзге де қызметтер түрлерін ұсыну	24	49	38	36	43	Предоставление прочих видов услуг
	11	84	65	42	38	
Дара кәсіпкерлер						
Индивидуальные предприниматели						
Барлығы	694 759	882 849	736 121	747 107	809 115	Всего
Ауыл, орман және балық шаруашылығы	971	25 291	22 943	23 560	21 182	Сельское, лесное и рыбное хозяйство
Өнеркәсіп	20 557	26 176	23 238	23 639	26 242	Промышленность
кен өндіру өнеркәсібі және карьерлерді қазу	62	57	72	100	139	горнодобывающая промышленность и разработка карьеров
өңдеу өнеркәсібі	19 850	25 247	22 285	22 519	24 892	обрабатывающая промышленность

	2014*	2015	2016	2017	2018	
электрмен жабдықтау, газ, бу беру және ауа баптау	118	169	193	235	287	электроснабжение, подача газа, пара и воздушное кондиционирование
сүмен жабдықтау; кәріз жүйесі, қалдықтардың жиналуын және таратылуын бақылау	527	703	688	785	924	водоснабжение; канализационная система, контроль над сбором и распределением отходов
Құрылыс	13 961	18 365	17 406	19 579	23 149	Строительство
Көтерме және бөлшек сауда; автомобильдерді және мотоциклдерді жөндеу	364 033	439 177	346 760	343 392	360 485	Оптовая и розничная торговля; ремонт автомобилей и мотоциклов
Көлік және қоймалау	58 222	80 427	63 455	60 084	66 885	Транспорт и складирование
Тұру және тамақтану бойынша қызметтер	22 881	26 795	22 463	23 106	25 424	Услуги по проживанию и питанию
Ақпарат және байланыс	7 938	9 606	8 434	8 389	9 367	Информация и связь
Қаржы және сақтандыру қызметі	393	437	311	292	406	Финансовая и страховая деятельность
Жылжымайтын мүлікпен жасалатын операциялар	54 627	63 305	60 327	68 949	72 094	Операции с недвижимым имуществом
Кәсіби, ғылыми және техникалық қызмет	15 851	17 862	14 913	15 111	16 600	Профессиональная, научная и техническая деятельность
Әкімшілік және қосалқы қызмет көрсету саласындағы қызмет	20 416	24 343	20 553	19 760	21 576	Деятельность в области административного и вспомогательного обслуживания
Білім беру	3 968	5 626	6 035	6 832	8 543	Образование
Денсаулық сақтау және әлеуметтік қызметтер	3 920	4 910	4 390	4 462	4 924	Здравоохранение и социальные услуги
Өнер, ойын-сауық және демалыс	5 350	6 483	6 088	6 554	7 625	Искусство, развлечения и отдых
Өзге де қызметтер түрлерін ұсыну	101 671	134 046	118 805	123 398	144 613	Предоставление прочих видов услуг
Шаруа немесе фермер қожалықтары						
Крестьянские или фермерские хозяйства						
Барлығы	152 697	181 154	177 884	187 527	198 268	Всего

* Белсенді ШОК субъектілерінің саны.

Количество активных субъектов МСП.

2.4 ШОК жұмыспен қамтылғандар саны**Численность занятых в МСП**

	2014	2015	2016	2017	2018
	Барлығы				
	Всего				
Қазақстан Республикасы	2 810 962	3 183 844	3 166 792	3 190 133	3 312 457
Ақмола	123 009	133 991	132 431	129 505	133 231
Ақтөбе	128 456	140 875	134 834	137 499	141 358
Алматы	231 586	255 898	257 976	239 931	252 095
Атырау	101 818	127 386	123 507	126 650	136 144
Батыс Қазақстан	98 110	105 996	106 883	113 115	114 990

Жалғасы

Продолжение

	2014	2015	2016	2017	2018
Жамбыл	119 409	126 767	117 418	120 131	119 540
Қарағанды	222 155	235 093	230 790	232 239	237 446
Қостанай	147 668	159 665	151 172	154 362	159 827
Қызылорда	78 169	86 610	81 611	85 610	92 758
Маңғыстау	96 655	111 665	112 022	116 175	122 810
Оңтүстік Қазақстан	288 942	329 043	326 337	332 339	-
Павлодар	123 527	132 033	131 253	131 300	133 615
Солтүстік Қазақстан	99 301	104 696	102 476	102 393	105 062
Түркістан	-	-	-	-	203 761
Шығыс Қазақстан	224 016	236 169	234 714	227 440	231 733
Нұр-Сұлтан қаласы	253 277	290 273	325 182	328 227	374 559
Алматы қаласы	474 864	607 684	598 186	613 217	609 168
Шымкент қаласы	-	-	-	-	144 360

Шағын кәсіпкерлік кәсіпорындары
Предприятия малого предпринимательства

Қазақстан Республикасы	849 015	1 185 186	1 249 270	1 301 826	1 351 882
Ақмола	34 520	48 991	49 073	50 075	49 541
Ақтөбе	41 580	53 428	52 736	53 138	55 621
Алматы	43 152	61 333	65 033	68 102	68 430
Атырау	28 842	52 801	46 984	47 482	51 900
Батыс Қазақстан	25 845	32 640	32 032	34 618	32 855
Жамбыл	21 255	28 635	27 591	30 126	29 768
Қарағанды	68 671	85 500	85 759	93 526	98 208
Қостанай	39 399	51 317	48 824	54 389	55 955
Қызылорда	20 477	27 662	27 169	28 960	29 282
Маңғыстау	29 856	42 830	40 236	42 777	47 398
Оңтүстік Қазақстан	69 893	87 647	96 295	103 545	-
Павлодар	39 189	49 398	51 207	50 654	49 765
Солтүстік Қазақстан	25 776	34 063	35 931	37 002	38 656
Түркістан	-	-	-	-	44 199
Шығыс Қазақстан	58 774	68 125	68 292	73 823	72 101
Нұр-Сұлтан қаласы	107 164	141 341	178 092	186 009	211 719
Алматы қаласы	194 622	319 475	344 016	347 600	350 541
Шымкент қаласы	-	-	-	-	65 943

Орта кәсіпкерлік кәсіпорындары
Предприятия среднего предпринимательства

Қазақстан Республикасы	516 520	351 779	352 954	361 393	364 888
Ақмола	30 153	18 421	19 681	18 387	18 808
Ақтөбе	25 012	17 578	15 607	16 016	15 077
Алматы	28 268	20 534	20 210	19 905	24 304
Атырау	19 913	13 478	16 883	18 928	21 758
Батыс Қазақстан	17 639	12 203	13 258	18 836	19 599
Жамбыл	14 556	8 350	8 399	7 455	7 145
Қарағанды	41 034	26 453	25 129	27 239	26 477
Қостанай	33 164	20 673	22 567	23 363	24 151
Қызылорда	17 177	10 066	9 848	9 592	9 612
Маңғыстау	20 296	12 759	15 635	15 236	14 029
Оңтүстік Қазақстан	35 171	23 476	23 714	25 297	-
Павлодар	21 241	13 879	13 329	15 258	16 025
Солтүстік Қазақстан	27 997	20 280	20 481	19 835	19 790
Түркістан	-	-	-	-	7 170

	2014	2015	2016	2017	2018
Шығыс Қазақстан	36 994	25 627	25 487	24 617	24 665
Нұр-Сұлтан қаласы	45 893	29 115	29 890	29 558	28 758
Алматы қаласы	102 012	78 887	72 836	71 871	70 785
Шымкент қаласы	-	-	-	-	16 735
Дара кәсіпкерлер					
Индивидуальные предприниматели					
Қазақстан Республикасы	1 136 050	1 360 338	1 288 167	1 240 876	1 315 162
Ақмола	50 785	59 903	57 320	53 946	57 155
Ақтөбе	53 049	61 103	58 401	57 237	61 697
Алматы	75 773	95 598	98 748	87 246	94 760
Атырау	50 616	58 637	57 110	56 601	58 765
Батыс Қазақстан	46 803	53 422	53 566	49 591	52 136
Жамбыл	40 094	56 489	49 635	50 634	58 943
Қарағанды	98 226	110 187	107 324	98 357	100 585
Қостанай	65 124	78 477	70 851	65 778	68 643
Қызылорда	36 338	44 398	39 925	38 276	43 994
Маңғыстау	45 468	54 850	54 875	55 568	58 688
Оңтүстік Қазақстан	91 039	126 090	118 176	120 643	-
Павлодар	56 052	62 154	60 431	57 880	60 915
Солтүстік Қазақстан	40 403	47 542	41 099	39 397	39 609
Түркістан	-	-	-	-	69 738
Шығыс Қазақстан	107 860	122 360	122 195	104 027	109 410
Нұр-Сұлтан қаласы	100 212	119 813	117 195	112 543	133 691
Алматы қаласы	178 208	209 315	181 316	193 152	187 023
Шымкент қаласы	-	-	-	-	59 410
Шаруа немесе фермер қожалықтары					
Крестьянские или фермерские хозяйства					
Қазақстан Республикасы	309 377	286 541	276 401	286 038	280 525
Ақмола	7 551	6 676	6 357	7 097	7 727
Ақтөбе	8 815	8 766	8 090	11 108	8 963
Алматы	84 393	78 433	73 985	64 678	64 601
Атырау	2 447	2 470	2 530	3 639	3 721
Батыс Қазақстан	7 823	7 731	8 027	10 070	10 400
Жамбыл	43 504	33 293	31 793	31 916	23 684
Қарағанды	14 224	12 953	12 578	13 117	12 176
Қостанай	9 981	9 198	8 930	10 832	11 078
Қызылорда	4 177	4 484	4 669	8 782	9 870
Маңғыстау	1 035	1 226	1 276	2 594	2 695
Оңтүстік Қазақстан	92 839	91 830	88 152	82 854	-
Павлодар	7 045	6 602	6 286	7 508	6 910
Солтүстік Қазақстан	5 125	2 811	4 965	6 159	7 007
Түркістан	-	-	-	-	82 654
Шығыс Қазақстан	20 388	20 057	18 740	24 973	25 557
Нұр-Сұлтан қаласы	8	4	5	117	391
Алматы қаласы	22	7	18	594	819
Шымкент қаласы	-	-	-	-	2 272

2.5 Экономикалық қызмет түрлері бойынша ШОК жұмыспен қамтылғандар саны

Численность занятых в МСП по видам экономической деятельности

адам

человек

	2014	2015	2016	2017	2018	
	Барлығы Всего					
Барлығы	2 810 962	3 183 844	3 166 791	3 190 133	3 312 457	Всего
Ауыл, орман және балық шаруашылығы	407 022	412 077	403 527	419 315	417 243	Сельское, лесное и рыбное хозяйство
Өнеркәсіп	275 861	307 329	308 463	321 309	340 650	Промышленность
кен өндіру өнеркәсібі және карьерлерді қазу	24 860	29 428	28 228	29 767	33 891	горнодобывающая промышленность и разработка карьеров
өңдеу өнеркәсібі	210 314	241 439	243 214	252 837	268 323	обрабатывающая промышленность
электрмен жабдықтау, газ, бу беру және ауа баптау	16 828	13 966	13 171	13 854	18 327	электроснабжение, подача газа, пара и воздушное кондиционирование
сумен жабдықтау; кәріз жүйесі, қалдықтардың жиналуын және таратылуын бақылау	23 859	22 496	23 850	24 851	20 109	водоснабжение; канализационная система, контроль над сбором и распределением отходов
Құрылыс	237 897	280 734	293 802	283 692	292 570	Строительство
Көтерме және бөлшек сауда; автомобильдерді және мотоциклдерді жөндеу	864 455	985 247	943 019	927 808	974 283	Оптовая и розничная торговля; ремонт автомобилей и мотоциклов
Көлік және қоймалау	161 125	195 733	189 515	179 858	196 998	Транспорт и складирование
Тұру және тамақтану бойынша қызметтер	95 203	108 411	108 015	113 226	125 396	Услуги по проживанию и питанию
Ақпарат және байланыс	46 295	53 086	53 727	51 841	60 021	Информация и связь
Қаржы және сақтандыру қызметі	15 724	20 594	20 007	21 091	24 165	Финансовая и страховая деятельность
Жылжымайтын мүлікпен жасалатын операциялар	151 338	168 860	172 709	177 712	164 978	Операции с недвижимым имуществом
Кәсіби, ғылыми және техникалық қызмет	128 102	143 183	136 882	135 596	131 416	Профессиональная, научная и техническая деятельность
Әкімшілік және қосалқы қызмет көрсету						Деятельность в области административного и вспомогательного
саласындағы қызмет	120 511	138 888	143 635	145 177	156 529	обслуживания
Білім беру	35 106	50 632	64 197	76 951	84 902	Образование
Денсаулық сақтау және әлеуметтік қызметтер	40 091	48 028	52 607	57 666	60 520	Здравоохранение и социальные услуги
Өнер, ойын-сауық және демалыс	60 608	49 773	51 666	49 761	30 675	Искусство, развлечения и отдых
Өзге де қызметтер түрлерін ұсыну	171 624	221 269	225 020	229 130	252 111	Предоставление прочих видов услуг

	2014	2015	2016	2017	2018	
Шағын кәсіпкерлік кәсіпорындары						
Предприятия малого предпринимательства						
Барлығы	849 015	1 185 186	1 249 269	1 301 826	1 351 882	Всего
Ауыл, орман және балық шаруашылығы	40 213	58 264	59 422	61 347	64 659	Сельское, лесное и рыбное хозяйство
Өнеркәсіп	107 120	163 945	159 906	175 681	180 133	Промышленность
кен өндіру өнеркәсібі және карьерлерді қазу	10 235	18 188	15 745	18 971	22 107	горнодобывающая промышленность и разработка карьеров
өңдеу өнеркәсібі электрмен жабдықтау, газ, бу беру және ауа баптау	81 721	121 639	119 989	131 115	137 992	обработка карьеров промышленность электроснабжение, подача газа, пара и воздушное кондиционирование
сүмен жабдықтау; кәріз жүйесі, қалдықтардың жиналуын және таратылуын бақылау	4 466	7 824	7 372	7 693	8 093	водоснабжение; канализационная система, контроль над сбором и распределением отходов
Құрылыс	148 855	197 018	211 128	199 455	205 432	Строительство
Көтерме және бөлшек сауда; автомобильдерді және мотоциклдерді жөндеу	213 297	268 302	286 622	306 835	328 799	Оптовая и розничная торговля; ремонт автомобилей и мотоциклов
Көлік және қоймалау	45 067	66 010	64 883	66 707	78 486	Транспорт и складирование
Тұру және тамақтану бойынша қызметтер	18 808	28 194	31 082	34 665	47 701	Услуги по проживанию и питанию
Ақпарат және байланыс	21 148	29 997	32 580	32 464	39 387	Информация и связь
Қаржы және сақтандыру қызметі	13 254	18 452	18 734	19 703	22 338	Финансовая и страховая деятельность
Жылжымайтын мүлікпен жасалатын операциялар	55 813	65 921	69 016	67 476	51 319	Операции с недвижимым имуществом
Кәсібі, ғылыми және техникалық қызмет	67 777	96 878	93 896	92 205	88 250	Профессиональная, научная и техническая деятельность
Әкімшілік және қосалқы қызмет көрсету саласындағы қызмет	53 970	74 732	83 457	84 200	95 398	Деятельность в области административного и вспомогательного обслуживания
Білім беру	17 439	34 147	45 116	56 248	63 369	Образование
Денсаулық сақтау және әлеуметтік қызметтер	15 229	25 870	28 858	32 892	34 226	Здравоохранение и социальные услуги
Өнер, ойын-сауық және демалыс	19 274	34 810	36 089	34 341	13 357	Искусство, развлечения и отдых
Өзге де қызметтер түрлерін ұсыну	11 751	22 646	28 480	37 607	39 028	Предоставление прочих видов услуг
Орта кәсіпкерлік кәсіпорындары						
Предприятия среднего предпринимательства						
Барлығы	516 520	351 779	352 954	361 393	364 888	Всего
Ауыл, орман және балық шаруашылығы	55 558	41 148	42 570	43 381	44 757	Сельское, лесное и рыбное хозяйство
Өнеркәсіп	122 030	88 733	93 838	91 440	101 828	Промышленность

Жалғасы

Продолжение

	2014	2015	2016	2017	2018	
кен өндіру өнеркәсібі және карьерлерді қазу	14 467	11 064	12 321	10 575	11 477	горнодобывающая промышленность и разработка карьеров
өңдеу өнеркәсібі электрмен жабдықтау, газ, бу беру және ауа баптау	83 465	67 032	70 522	69 837	74 562	обрабатывающая промышленность
сүмен жабдықтау; кәріз жүйесі, қалдықтардың жиналуын және таратылуын бақылау	11 858	5 623	5 267	5 560	9 557	электроснабжение, подача газа, пара и воздушное кондиционирование
Құрылыс	12 240	5 014	5 728	5 468	6 232	водоснабжение; канализационная система, контроль над сбором и распределением отходов
Көтерме және бөлшек сауда; автомобильдерді және мотоциклдерді жөндеу	64 570	52 639	51 223	51 861	50 807	Строительство
Көлік және қоймалау	67 907	45 896	44 153	46 381	45 455	Оптовая и розничная торговля; ремонт автомобилей и мотоциклов
Тұру және тамақтану бойынша қызметтер	32 960	22 487	24 681	25 295	23 999	Транспорт и складирование
Ақпарат және байланыс	14 369	11 899	12 062	12 926	10 077	Услуги по проживанию и питанию
Қаржы және сақтандыру қызметі	12 981	8 622	6 992	6 083	6 614	Информация и связь
Жылжымайтын мүлікпен жасалатын операциялар	1 947	1 572	817	978	1 303	Финансовая и страховая деятельность
Кәсіби, ғылыми және техникалық қызмет	12 415	7 183	8 264	7 412	7 521	Операции с недвижимым имуществом
Әкімшілік және қосалқы қызмет көрсету саласындағы қызмет	36 166	19 273	17 147	19 182	18 031	Профессиональная, научная и техническая деятельность
Денсаулық сақтау және әлеуметтік қызметтер	32 740	26 046	23 773	27 191	25 731	Деятельность в области административного и вспомогательного обслуживания
Өнер, ойын-сауық және демалыс	10 204	5 812	6 203	6 469	5 112	Образование
Өнер, ойын-сауық және демалыс	16 984	12 683	13 809	14 838	15 968	Здравоохранение и социальные услуги
Өзге де қызметтер түрлерін ұсыну	32 407	4 766	4 799	4 538	5 288	Искусство, развлечения и отдых
	3 282	3 020	2 623	3 418	2 397	Предоставление прочих видов услуг
Дара кәсіпкерлер						
Индивидуальные предприниматели						
Барлығы	1 136 050	1 360 338	1 288 167	1 240 876	1 315 162	Всего
Ауыл, орман және балық шаруашылығы	1 874	26 124	25 134	28 549	27 302	Сельское, лесное и рыбное хозяйство
Өнеркәсіп	46 711	54 651	54 719	54 188	58 689	Промышленность
кен өндіру өнеркәсібі және карьерлерді қазу	158	176	162	221	307	горнодобывающая промышленность и разработка карьеров
өңдеу өнеркәсібі	45 128	52 768	52 703	51 885	55 769	обрабатывающая промышленность

	2014	2015	2016	2017	2018	
электрмен жабдықтау, газ, бу беру және ауа баптау	504	519	532	601	677	электроснабжение, подача газа, пара и воздушное кондиционирование
сүмен жабдықтау; кәріз жүйесі, қалдықтардың жиналуын және таратылуын бақылау	921	1 188	1 322	1 481	1 936	водоснабжение; канализационная система, контроль над сбором и распределением отходов
Құрылыс	24 472	31 077	31 451	32 376	36 331	Строительство
Көтерме және бөлшек сауда; автомобильдерді және мотоциклдерді жөндеу	583 251	671 049	612 244	574 592	600 029	Оптовая и розничная торговля; ремонт автомобилей и мотоциклов
Көлік және қоймалау	83 098	107 236	99 951	87 856	94 513	Транспорт и складирование
Тұру және тамақтану бойынша қызметтер	62 026	68 318	64 871	65 635	67 618	Услуги по проживанию и питанию
Ақпарат және байланыс	12 166	14 467	14 155	13 294	14 020	Информация и связь
Қаржы және сақтандыру қызметі	523	570	456	410	524	Финансовая и страховая деятельность
Жылжымайтын мүлікпен жасалатын операциялар	83 110	95 756	95 429	102 824	106 138	Операции с недвижимым имуществом
Кәсіби, ғылыми және техникалық қызмет	24 159	27 032	25 839	24 209	25 135	Профессиональная, научная и техническая деятельность
Әкімшілік және қосалқы қызмет көрсету саласындағы қызмет	33 801	38 110	36 405	33 786	35 400	Деятельность в области административного и вспомогательного обслуживания
Білім беру	7 463	10 673	12 878	14 234	16 421	Образование
Денсаулық сақтау және әлеуметтік қызметтер	7 878	9 475	9 940	9 936	10 326	Здравоохранение и социальные услуги
Өнер, ойын-сауық және демалыс	8 927	10 197	10 778	10 882	12 030	Искусство, развлечения и отдых
Өзге де қызметтер түрлерін ұсыну	156 591	195 603	193 917	188 105	210 686	Предоставление прочих видов услуг
Шаруа немесе фермер қожалықтары Крестьянские или фермерские хозяйства						
Барлығы	309 377	286 541	276 401	286 038	280 525	Всего

2.6 ШОК барлық субъектілерінің өнім шығарылымы

Выпуск продукции всеми субъектами МСП

млн. теңге

млн. тенге

	2014	2015	2016	2017	2018
Барлығы Всего					
Қазақстан Республикасы	15 568 081	15 699 405	19 609 010	23 241 125	26 473 049
Ақмола	398 010	481 256	587 262	653 408	785 649
Ақтөбе	556 354	636 782	660 197	757 393	894 930
Алматы	826 428	854 769	976 529	1 142 516	1 367 731
Атырау	622 691	869 820	967 674	1 647 391	2 385 604
Батыс Қазақстан	1 158 253	1 006 829	1 281 766	1 448 044	1 510 142

	2014	2015	2016	2017	2018
Жамбыл	311 288	337 936	381 622	431 073	479 542
Қарағанды	660 777	717 269	820 338	1 031 609	1 333 266
Қостанай	503 151	482 159	573 086	764 732	908 634
Қызылорда	247 169	236 518	266 435	325 868	380 617
Маңғыстау	683 224	640 770	878 499	784 844	943 258
Оңтүстік Қазақстан	747 462	848 239	1 035 100	1 160 075	-
Павлодар	538 081	611 951	524 121	745 522	745 716
Солтүстік Қазақстан	312 725	334 893	374 662	490 388	570 829
Түркістан	-	-	-	-	532 055
Шығыс Қазақстан	548 825	615 114	826 040	900 219	1 037 218
Нұр-Сұлтан қаласы	3 653 784	3 359 227	4 297 809	4 888 936	4 886 210
Алматы қаласы	3 799 859	3 665 873	5 157 870	6 069 107	6 870 957
Шымкент қаласы	-	-	-	-	840 691

Шағын кәсіпкерлік кәсіпорындары
Предприятия малого предпринимательства

Қазақстан Республикасы	8 007 342	10 200 061	13 568 530	16 488 047	18 272 335
Ақмола	179 733	261 622	354 339	401 467	483 142
Ақтөбе	293 857	395 200	447 258	484 602	596 373
Алматы	330 982	393 891	429 314	569 178	707 125
Атырау	280 220	644 305	680 531	1 272 190	1 922 601
Батыс Қазақстан	928 183	791 143	999 504	1 110 862	1 170 970
Жамбыл	112 064	161 065	172 454	198 857	206 792
Қарағанды	329 511	419 748	507 224	642 738	867 485
Қостанай	207 762	244 159	297 354	431 419	523 445
Қызылорда	97 386	144 943	150 383	195 730	225 667
Маңғыстау	358 422	454 141	621 320	551 278	657 692
Оңтүстік Қазақстан	353 431	461 808	585 247	650 572	-
Павлодар	320 316	417 374	318 624	469 054	420 364
Солтүстік Қазақстан	109 157	151 040	175 374	239 235	295 606
Түркістан	-	-	-	-	224 647
Шығыс Қазақстан	204 400	267 752	440 045	471 644	535 985
Нұр-Сұлтан қаласы	2 263 708	2 617 572	3 537 812	4 044 131	3 695 943
Алматы қаласы	1 638 210	2 374 298	3 851 747	4 755 090	5 211 488
Шымкент қаласы	-	-	-	-	527 010

Орта кәсіпкерлік кәсіпорындары
Предприятия среднего предпринимательства

Қазақстан Республикасы	5 801 985	3 076 564	3 484 992	4 045 875	5 118 377
Ақмола	141 707	101 337	140 929	147 845	183 878
Ақтөбе	183 842	149 496	116 710	160 967	163 866
Алматы	285 564	182 456	238 870	252 976	275 001
Атырау	272 359	122 426	186 605	266 271	353 494
Батыс Қазақстан	145 402	99 925	140 722	183 970	212 092
Жамбыл	106 171	50 675	67 843	77 078	98 408
Қарағанды	211 607	129 226	147 629	195 731	246 617
Қостанай	184 651	110 029	145 575	178 554	205 608
Қызылорда	118 282	45 617	68 362	70 414	99 058
Маңғыстау	278 732	124 952	178 370	153 099	195 065
Оңтүстік Қазақстан	196 151	134 128	165 552	204 459	-
Павлодар	131 623	91 534	98 775	132 697	175 249
Солтүстік Қазақстан	119 850	87 205	103 567	120 295	144 088
Түркістан	-	-	-	-	59 816
Шығыс Қазақстан	176 211	153 381	176 244	190 177	220 094

	2014	2015	2016	2017	2018
Нұр-Сұлтан қаласы	1 281 914	543 972	569 361	665 897	980 789
Алматы қаласы	1 967 919	950 205	939 878	1 045 445	1 303 023
Шымкент қаласы	-	-	-	-	202 231

Дара кәсіпкерлер
Индивидуальные предприниматели

Қазақстан Республикасы	972 670	1 518 237	1 511 733	1 554 704	1 764 985
Ақмола	39 334	77 403	52 749	57 856	71 487
Ақтөбе	45 395	55 162	52 778	62 703	73 554
Алматы	47 449	92 864	97 495	97 880	105 481
Атырау	57 547	87 966	85 532	93 547	92 219
Батыс Қазақстан	51 617	83 309	93 454	101 299	79 811
Жамбыл	24 350	39 447	38 067	47 152	50 653
Қарағанды	67 151	101 887	83 900	99 781	114 851
Қостанай	56 597	64 811	65 924	72 786	88 046
Қызылорда	21 358	30 437	31 497	39 479	35 377
Маңғыстау	43 437	57 662	74 356	74 982	84 296
Оңтүстік Қазақстан	63 958	107 552	118 532	141 641	-
Павлодар	46 496	51 238	48 304	74 031	74 533
Солтүстік Қазақстан	36 549	42 366	34 874	57 042	51 665
Түркістан	-	-	-	-	53 545
Шығыс Қазақстан	69 722	87 204	77 451	87 076	114 758
Нұр-Сұлтан қаласы	108 134	197 655	190 609	178 879	209 453
Алматы қаласы	193 576	341 274	366 211	268 570	356 441
Шымкент қаласы	-	-	-	-	108 815

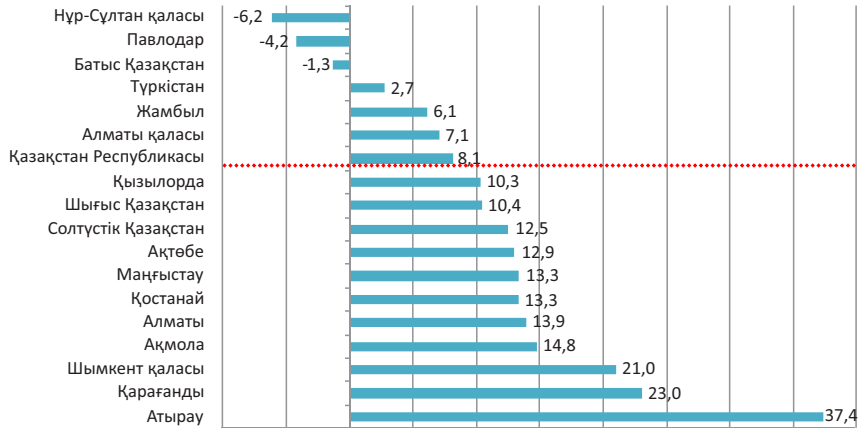
Шаруа немесе фермер қожалықтары
Крестьянские или фермерские хозяйства

Қазақстан Республикасы	786 084	904 543	1 043 755	1 152 499	1 317 352
Ақмола	37 236	40 894	39 245	46 240	47 142
Ақтөбе	33 260	36 924	43 451	49 121	61 137
Алматы	162 433	185 558	210 850	222 482	280 124
Атырау	12 565	15 123	15 006	15 383	17 290
Батыс Қазақстан	33 051	32 452	48 086	51 913	47 269
Жамбыл	68 703	86 749	103 258	107 986	123 689
Қарағанды	52 508	66 408	81 585	93 359	104 313
Қостанай	54 141	63 160	64 233	81 973	91 535
Қызылорда	10 143	15 521	16 193	20 245	20 515
Маңғыстау	2 633	4 015	4 453	5 485	6 205
Оңтүстік Қазақстан	133 922	144 751	165 769	163 403	-
Павлодар	39 646	51 805	58 418	69 740	75 570
Солтүстік Қазақстан	47 169	54 282	60 847	73 816	79 470
Түркістан	-	-	-	-	194 047
Шығыс Қазақстан	98 492	106 777	132 300	151 322	166 381
Нұр-Сұлтан қаласы	28	28	27	29	25
Алматы қаласы	154	96	34	2	5
Шымкент қаласы	-	-	-	-	2 635

**2018 жылы ШОК барлық субъектілерінің өнім шығаруының төмендеуі (өсуі)
Снижение (увеличение) выпуска продукции всеми субъектами МСП в 2018 году**

пайызбен

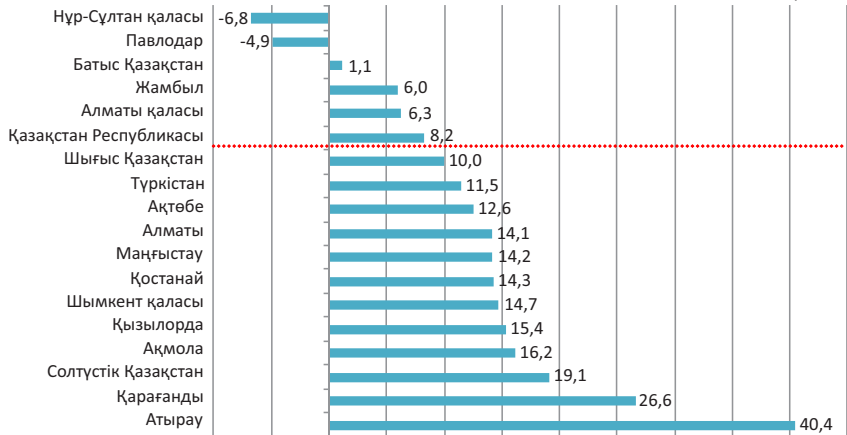
в процентах



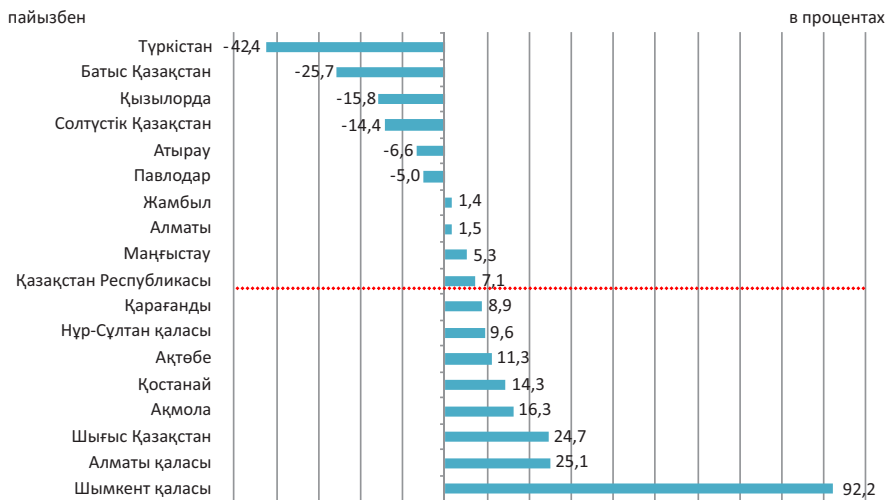
**2018 жылы заңды тұлғалардың өнім шығаруының төмендеуі (өсуі)
Снижение (увеличение) выпуска продукции юридическими лицами в 2018 году**

пайызбен

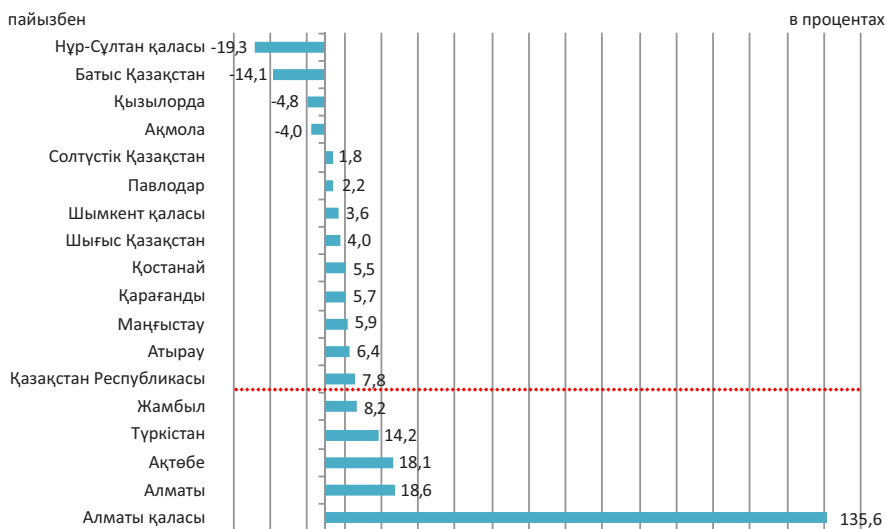
в процентах



**2018 жылы дара кәсіпкерлердің өнім шығаруының төмендеуі (өсуі)
Снижение (увеличение) выпуска продукции индивидуальными
предпринимателями в 2018 году**



**2018 жылы ШФҚ өнім шығаруының төмендеуі (өсуі)
Снижение (увеличение) выпуска продукции КФХ в 2018 году**



2.7 Экономикалық қызмет түрлері бойынша ШОК барлық субъектілерінің өнім шығарылымы

Выпуск продукции всеми субъектами МСП по видам экономической деятельности

млн. теңге

млн. тенге

	2014	2015	2016	2017	2018	
	Барлығы Всего					
Барлығы	15 568 081	15 699 405	19 609 010	23 241 125	26 473 049	Всего
Ауыл, орман және балық шаруашылығы	1 156 746	1 298 194	1 540 413	1 822 652	2 057 209	Сельское, лесное и рыбное хозяйство
Өнеркәсіп	3 493 351	3 128 662	4 305 235	4 713 248	5 687 301	Промышленность
кен өндіру өнеркәсібі және карьерлерді қазу	1 561 632	1 193 664	1 418 308	1 570 434	1 996 328	горнодобывающая промышленность и разработка карьеров
өңдеу өнеркәсібі электрмен жабдықтау, газ, бу беру және ауа баптау	1 571 308	1 675 776	2 533 452	2 706 976	3 122 411	обрабатывающая промышленность, подача газа, пара и воздушное кондиционирование
сүмен жабдықтау; кәріз жүйесі, қалдықтардың жиналуын және таратылуын бақылау	281 201	189 439	235 860	305 076	435 909	водоснабжение; канализационная система, контроль над сбором и распределением отходов
Құрылыс	2 820 376	3 033 443	3 990 829	3 963 633	3 979 704	Строительство
Көтерме және бөлшек сауда; автомобильдерді және мотоциклдерді жөндеу	3 740 104	3 583 059	3 892 959	5 499 850	6 597 328	Оптовая и розничная торговля; ремонт автомобилей и мотоциклов
Көлік және қоймалау	1 381 396	877 433	1 197 500	1 382 556	1 889 272	Транспорт и складирование
Тұру және тамақтану бойынша қызметтер	168 396	228 437	299 544	361 382	378 519	Услуги по проживанию и питанию
Ақпарат және байланыс	276 217	326 353	456 810	562 298	859 837	Информация и связь
Қаржы және сақтандыру қызметі	182 929	285 895	182 241	461 536	274 764	Финансовая и страховая деятельность
Жылжымайтын мүлікпен жасалатын операциялар	520 795	701 240	850 598	840 952	863 098	Операции с недвижимым имуществом
Кәсіби, ғылыми және техникалық қызмет	978 178	1 116 794	1 430 320	1 863 875	1 819 601	Профессиональная, научная и техническая деятельность
Әкімшілік және қосалқы қызмет көрсету саласындағы қызмет	378 692	484 710	688 600	713 699	755 149	Деятельность в области административного и вспомогательного обслуживания
Білім беру	89 019	102 703	128 955	165 506	188 216	Образование
Денсаулық сақтау және әлеуметтік қызметтер	93 699	108 286	139 552	170 266	213 157	Здравоохранение и социальные услуги
Өнер, ойын-сауық және демалыс	116 107	116 595	125 925	179 717	150 693	Искусство, развлечения и отдых
Өзге де қызметтер түрлерін ұсыну	172 076	307 601	379 529	539 955	759 201	Предоставление прочих видов услуг

	2014	2015	2016	2017	2018	
Шағын кәсіпкерлік кәсіпорындары						
Предприятия малого предпринимательства						
Барлығы	8 007 342	10 200 061	13 568 530	16 488 047	18 272 335	Всего
Ауыл, орман және балық шаруашылығы	156 662	212 663	277 864	403 215	428 131	Сельское, лесное и рыбное хозяйство
Өнеркәсіп	1 611 024	2 169 512	2 847 500	3 254 999	3 888 946	Промышленность
кен өндіру өнеркәсібі және карьерлерді қазу	924 618	1 037 642	1 248 946	1 373 640	1 669 728	горнодобывающая промышленность и разработка карьеров
өңдеу өнеркәсібі	582 022	1 001 094	1 389 151	1 602 220	1 815 407	обрабатывающая промышленность
электрмен жабдықтау, газ, бу беру және ауа баптау	65 416	83 635	124 348	183 161	317 854	электроснабжение, подача газа, пара и воздушное кондиционирование
сүмен жабдықтау; кәріз жүйесі, қалдықтардың жиналуын және таратылуын бақылау	38 968	47 141	85 055	95 978	85 957	водоснабжение; канализационная система, контроль над сбором и распределением отходов
Құрылыс	1 842 308	2 490 572	3 355 698	3 247 832	3 270 314	Строительство
Көтерме және бөлшек сауда; автомобильдерді және мотоциклдерді жөндеу	2 302 360	2 234 422	2 933 544	4 257 805	4 771 721	Оптовая и розничная торговля; ремонт автомобилей и мотоциклов
Көлік және қоймалау	486 394	580 650	845 847	889 994	1 162 811	Транспорт и складирование
Тұру және тамақтану бойынша қызметтер	53 927	104 426	139 059	164 483	250 615	Услуги по проживанию и питанию
Ақпарат және байланыс	155 170	243 220	356 959	472 806	755 348	Информация и связь
Қаржы және сақтандыру қызметі	85 526	153 738	174 436	448 466	263 745	Финансовая и страховая деятельность
Жылжымайтын мүлікпен жасалатын операциялар	311 413	419 259	448 941	528 153	552 232	Операции с недвижимым имуществом
Кәсіби, ғылыми және техникалық қызмет	622 223	923 473	1 181 712	1 612 157	1 529 355	Профессиональная, научная и техническая деятельность
Әкімшілік және қосалқы қызмет көрсету						Деятельность в области административного и вспомогательного
саласындағы қызмет	199 180	312 416	514 242	463 768	483 537	обслуживания
Білім беру	50 009	72 960	94 677	127 839	148 055	Образование
Денсаулық сақтау және әлеуметтік қызметтер	43 721	69 274	87 727	110 193	130 738	Здравоохранение и социальные услуги
Өнер, ойын-сауық және демалыс	38 765	82 973	83 680	130 156	104 222	Искусство, развлечения и отдых
Өзге де қызметтер түрлерін ұсыну	48 660	130 503	226 644	376 181	532 565	Предоставление прочих видов услуг
Орта кәсіпкерлік кәсіпорындары						
Предприятия среднего предпринимательства						
Барлығы	5 801 985	3 076 564	3 484 992	4 045 875	5 118 377	Всего
Ауыл, орман және балық шаруашылығы	212 046	178 393	216 725	264 353	294 074	Сельское, лесное и рыбное хозяйство

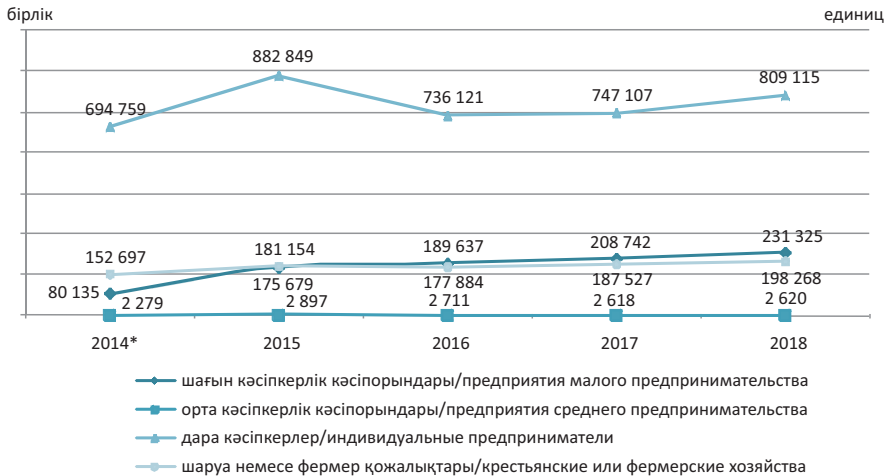
Жалғасы

Продолжение

	2014	2015	2016	2017	2018	
Өнеркәсіп	1 841 419	898 585	1 201 559	1 260 117	1 718 370	Промышленность
кен өндіру өнеркәсібі және карьерлерді қазу	636 313	155 251	168 628	195 985	325 509	горнодобывающая промышленность и разработка карьеров
өңдеу өнеркәсібі электрмен жабдықтау, газ, бу беру және ауа баптау	950 046	616 398	890 316	909 239	1 230 409	обрабатывающая промышленность
сумен жабдықтау; кәріз жүйесі, қалдықтардың жиналуын және таратылуын бақылау	215 464	105 383	110 992	121 365	117 328	электроснабжение, подача газа, пара и воздушное кондиционирование
Құрылыс	39 596	21 553	31 623	33 528	45 124	водоснабжение; канализационная система, контроль над сбором и распределением отходов
Көтерме және бөлшек сауда; автомобильдерді және мотоциклдерді жөндеу	952 323	503 369	603 873	677 799	656 914	Строительство
	948 186	638 435	469 643	608 190	945 076	Оптовая и розничная торговля; ремонт автомобилей и мотоциклов
Көлік және қоймалау	819 463	193 085	258 900	381 610	602 382	Транспорт и складирование
Тұру және тамақтану бойынша қызметтер	78 181	63 021	88 335	118 378	62 440	Услуги по проживанию и питанию
Ақпарат және байланыс	112 700	70 280	91 459	79 390	87 598	Информация и связь
Қаржы және сақтандыру қызметі	97 073	131 597	7 320	12 507	10 433	Финансовая и страховая деятельность
Жылжымайтын мүлікпен жасалатын операциялар	96 071	48 809	67 118	74 788	113 419	Операции с недвижимым имуществом
Кәсіби, ғылыми және техникалық қызмет	336 764	160 438	225 706	226 997	259 943	Профессиональная, научная и техническая деятельность
Әкімшілік және қосалқы қызмет көрсету саласындағы қызмет	138 127	96 986	127 187	195 830	206 372	Деятельность в области административного и вспомогательного обслуживания
Білім беру	36 407	24 657	30 172	31 309	31 247	Образование
Денсаулық сақтау және әлеуметтік қызметтер	47 020	34 322	47 840	54 679	74 942	Здравоохранение и социальные услуги
Өнер, ойын-сауық және демалыс	69 690	24 535	36 228	42 303	36 732	Искусство, развлечения и отдых
Өзге де қызметтер түрлерін ұсыну	16 515	10 052	12 927	17 625	18 435	Предоставление прочих видов услуг
Дара кәсіпкерлер						
Индивидуальные предприниматели						
Барлығы	972 670	1 518 237	1 511 733	1 554 704	1 764 985	Всего
Ауыл, орман және балық шаруашылығы	1 954	2 595	2 069	2 585	17 652	Сельское, лесное и рыбное хозяйство
Өнеркәсіп	40 908	60 565	256 176	198 132	79 985	Промышленность
кен өндіру өнеркәсібі және карьерлерді қазу	701	771	734	809	1 091	горнодобывающая промышленность и разработка карьеров

	2014	2015	2016	2017	2018	
өңдеу өнеркәсібі	39 240	58 284	253 985	195 517	76 595	обрабатывающая промышленность
электрмен жабдықтау, газ, бу беру және ауа баптау	321	421	520	550	727	электроснабжение, подача газа, пара и воздушное кондиционирование
сумен жабдықтау; кәріз жүйесі, қалдықтардың жиналуын және тартылуын бақылау	646	1 089	937	1 256	1 572	водоснабжение; канализационная система, контроль над сбором и распределением отходов
Құрылыс	25 745	39 502	31 258	38 002	52 476	Строительство
Көтерме және бөлшек сауда; автомобильдерді және мотоциклдерді жөндеу	489 558	710 202	489 772	633 855	880 531	Оптовая и розничная торговля; ремонт автомобилей и мотоциклов
Көлік және қоймалау	75 539	103 698	92 753	110 952	124 079	Транспорт и складирование
Тұру және тамақтану бойынша қызметтер	36 288	60 990	72 150	78 521	65 464	Услуги по проживанию и питанию
Ақпарат және байланыс	8 347	12 853	8 392	10 102	16 891	Информация и связь
Қаржы және сақтандыру қызметі	330	560	485	563	586	Финансовая и страховая деятельность
Жылжымайтын мүлікпен жасалатын операциялар	113 311	233 172	334 539	238 011	197 447	Операции с недвижимым имуществом
Кәсіби, ғылыми және техникалық қызмет	19 191	32 883	22 902	24 721	30 303	Профессиональная, научная и техническая деятельность
Әкімшілік және қосалқы қызмет көрсету саласындағы қызмет	41 385	75 308	47 171	54 101	65 240	Деятельность в области административного и вспомогательного обслуживания
Білім беру	2 603	5 086	4 106	6 358	8 914	Образование
Денсаулық сақтау және әлеуметтік қызметтер	2 958	4 690	3 985	5 394	7 477	Здравоохранение и социальные услуги
Өнер, ойын-сауық және демалыс	7 652	9 087	6 017	7 258	9 739	Искусство, развлечения и отдых
Өзге де қызметтер түрлерін ұсыну	106 901	167 046	139 958	146 149	208 201	Предоставление прочих видов услуг
Шаруа немесе фермер қожалықтары						
Крестьянские или фермерские хозяйства						
Барлығы	786 084	904 543	1 043 755	1 152 499	1 317 352	Всего

Жұмыс істеп тұрған ШОК субъектілер санының даму серпіні Динамика количества действующих субъектов МСП



* Белсенді ШОК субъектілер санының даму серпіні.
Динамика количества активных субъектов МСП.

ШОК субъектілерінің жұмыспен қамтылғандар санының даму серпіні Динамика численности занятых субъектов МСП



Кәсіпорындар Предприятия

2.8 Тіркелген ШОК кәсіпорындарының саны Количество зарегистрированных предприятий МСП

бірлік	единиц				
	2014	2015	2016	2017	2018
Қазақстан Республикасы	293 777	300 643	323 470	351 984	372 781
Ақмола	8 086	8 450	9 129	9 815	10 341
Ақтөбе	11 173	11 882	12 927	14 004	14 889
Алматы	12 045	13 213	14 403	15 713	16 852
Атырау	8 451	8 446	8 967	9 758	10 600
Батыс Қазақстан	6 545	6 831	7 359	7 944	8 442
Жамбыл	6 734	7 076	7 771	8 569	9 309
Қарағанды	20 090	21 203	22 489	24 127	25 064
Қостанай	9 550	9 525	10 162	10 698	10 869
Қызылорда	5 877	6 337	6 778	7 338	7 640
Маңғыстау	9 973	10 640	11 074	11 934	12 922
Оңтүстік Қазақстан	24 936	24 740	26 384	28 974	-
Павлодар	9 468	9 965	10 823	11 886	12 837
Солтүстік Қазақстан	6 428	6 569	7 048	7 442	7 627
Түркістан	-	-	-	-	10 403
Шығыс Қазақстан	15 578	15 125	15 837	16 807	16 364
Нұр-Сұлтан қаласы	43 403	45 234	50 370	57 315	64 339
Алматы қаласы	95 440	95 407	101 949	109 660	114 845
Шымкент қаласы	-	-	-	-	19 438

2.9 Экономикалық қызмет түрлері бойынша тіркелген ШОК кәсіпорындарының саны Количество зарегистрированных предприятий МСП по видам экономической деятельности

бірлік	единиц				
	2014	2015	2016	2017	2018
Барлығы	293 777	300 643	323 470	351 984	372 781
Ауыл, орман және балық шаруашылығы	11 223	11 288	13 198	15 621	16 194
Өнеркәсіп	25 083	25 761	27 631	29 063	29 820
кен өндіру өнеркәсібі және карьерлерді қазу	2 664	2 872	3 216	3 457	3 721
өңдеу өнеркәсібі	19 959	20 293	21 513	22 426	22 681
электрмен жабдықтау, газ, бу беру және ауа баптау	903	962	1 076	1 187	1 322
сүмен жабдықтау; кәріз жүйесі, қалдықтардың жиналуын және таратылуын бақылау	1 557	1 634	1 826	1 993	2 096
Сельское, лесное и рыбное хозяйство					
Промышленность					
горнодобывающая промышленность и разработка карьеров					
обрабатывающая промышленность					
электроснабжение, подача газа, пара и воздушное кондиционирование					
водоснабжение; канализационная система, контроль над сбором и распределением отходов					

Жалғасы

Продолжение

	2014	2015	2016	2017	2018	
Құрылыс	49 722	50 810	53 134	55 971	58 017	Строительство
Көтерме және бөлшек сауда; автомобильдерді және мотоциклдерді жөндеу	108 266	106 416	112 283	122 436	129 563	Оптовая и розничная торговля; ремонт автомобилей и мотоциклов
Көлік және қоймалау	12 570	13 179	14 079	14 997	15 931	Транспорт и складирование
Тұру және тамақтану бойынша қызметтер	4 124	4 535	5 049	5 775	6 509	Услуги по проживанию и питанию
Ақпарат және байланыс	7 828	8 357	9 178	9 964	10 712	Информация и связь
Қаржы және сақтандыру қызметі	8 936	9 065	9 508	9 739	9 662	Финансовая и страховая деятельность
Жылжымайтын мүлікпен жасалатын операциялар	9 271	9 765	10 361	10 982	11 520	Операции с недвижимым имуществом
Кәсіби, ғылыми және техникалық қызмет	24 823	25 052	26 320	27 728	28 525	Профессиональная, научная и техническая деятельность
Әкімшілік және қосалқы қызмет көрсету саласындағы қызмет	13 386	14 081	15 219	16 423	17 532	Деятельность в области административного и вспомогательного обслуживания
Білім беру	4 554	5 194	6 385	7 762	9 242	Образование
Денсаулық сақтау және әлеуметтік қызметтер	3 488	3 724	4 131	4 573	5 041	Здравоохранение и социальные услуги
Өнер, ойын-сауық және демалыс	2 337	2 507	2 846	3 290	3 629	Искусство, развлечения и отдых
Өзге де қызметтер түрлерін ұсыну	8 166	10 909	14 148	17 660	20 884	Предоставление прочих видов услуг

2.10 Тіркелген ШОК кәсіпорындарының құрылымы

Структура зарегистрированных предприятий МСП

пайызбен

в процентах

	2014	2015	2016	2017	2018
Қазақстан Республикасы	100,0	100,0	100,0	100,0	100,0
Ақмола	2,8	2,8	2,8	2,8	2,8
Ақтөбе	3,8	4,0	4,0	4,0	4,0
Алматы	4,1	4,4	4,5	4,5	4,5
Атырау	2,9	2,8	2,8	2,8	2,8
Батыс Қазақстан	2,2	2,3	2,3	2,3	2,3
Жамбыл	2,3	2,4	2,4	2,4	2,5
Қарағанды	6,8	7,1	6,9	6,8	6,7
Қостанай	3,2	3,2	3,1	3,0	2,9
Қызылорда	2,0	2,1	2,1	2,1	2,0
Маңғыстау	3,4	3,5	3,4	3,4	3,5
Оңтүстік Қазақстан	8,5	8,2	8,2	8,2	-
Павлодар	3,2	3,3	3,3	3,4	3,4
Солтүстік Қазақстан	2,2	2,2	2,2	2,1	2,1
Түркістан	-	-	-	-	2,8
Шығыс Қазақстан	5,3	5,0	4,9	4,8	4,4
Нұр-Сұлтан қаласы	14,8	15,0	15,6	16,3	17,3
Алматы қаласы	32,5	31,7	31,5	31,1	30,8
Шымкент қаласы	-	-	-	-	5,2

**2.11 Экономикалық қызмет түрлері бойынша тіркелген ШОК
кәсіпорындарының құрылымы
Структура зарегистрированных предприятий МСП по видам
экономической деятельности**

пайызбен

в процентах

	2014	2015	2016	2017	2018	
Барлығы	100,0	100,0	100,0	100,0	100,0	Всего
Ауыл, орман және балық шаруашылығы	3,8	3,8	4,1	4,4	4,3	Сельское, лесное и рыбное хозяйство
Өнеркәсіп	8,5	8,6	8,5	8,3	8,0	Промышленность
кен өндіру өнеркәсібі және карьерлерді қазу	0,9	1,0	1,0	1,0	1,0	горнодобывающая промышленность и разработка карьеров
өңдеу өнеркәсібі	6,8	6,8	6,6	6,4	6,1	обрабатывающая промышленность
электрмен жабдықтау, газ, бу беру және ауа баптау	0,3	0,3	0,3	0,3	0,3	электроснабжение, подача газа, пара и воздушное кондиционирование
сүмен жабдықтау; кәріз жүйесі, қалдықтардың жиналуын және таратылуын бақылау	0,5	0,5	0,6	0,6	0,6	водоснабжение; канализационная система, контроль над сбором и распределением отходов
Құрылыс	16,9	16,9	16,4	15,9	15,6	Строительство
Көтерме және бөлшек сауда; автомобильдерді және мотоциклдерді жөндеу	36,9	35,4	34,7	34,8	34,8	Оптовая и розничная торговля; ремонт автомобилей и мотоциклов
Көлік және қоймалау	4,3	4,4	4,4	4,3	4,3	Транспорт и складирование
Тұру және тамақтану бойынша қызметтер	1,4	1,5	1,6	1,6	1,7	Услуги по проживанию и питанию
Ақпарат және байланыс	2,7	2,8	2,8	2,8	2,9	Информация и связь
Қаржы және сақтандыру қызметі	3,0	3,0	2,9	2,8	2,6	Финансовая и страховая деятельность
Жылжымайтын мүлікпен жасалатын операциялар	3,2	3,3	3,2	3,1	3,1	Операции с недвижимым имуществом
Кәсіби, ғылыми және техникалық қызмет	8,4	8,3	8,1	7,9	7,6	Профессиональная, научная и техническая деятельность
Әкімшілік және қосалқы қызмет көрсету саласындағы қызмет	4,6	4,7	4,7	4,7	4,7	Деятельность в области административного и вспомогательного обслуживания
Білім беру	1,5	1,7	2,0	2,2	2,5	Образование
Денсаулық сақтау және әлеуметтік қызметтер	1,2	1,2	1,3	1,3	1,3	Здравоохранение и социальные услуги
Өнер, ойын-сауық және демалыс	0,8	0,8	0,9	0,9	1,0	Искусство, развлечения и отдых
Өзге де қызметтер түрлерін ұсыну	2,8	3,6	4,4	5,0	5,6	Предоставление прочих видов услуг

2.12 Жұмыс істеп тұрған ШОК кәсіпорындарының саны

Количество действующих предприятий МСП

бірлік	единиц				
	2014*	2015	2016	2017	2018
Қазақстан Республикасы	82 414	178 576	192 348	211 360	233 945
Ақмола	3 077	4 953	5 843	6 551	7 188
Ақтөбе	4 294	7 164	8 380	9 133	9 961
Алматы	3 572	6 561	7 001	8 779	10 408
Атырау	2 993	6 044	5 434	6 119	7 151
Батыс Қазақстан	2 630	4 360	4 853	5 597	5 916
Жамбыл	1 919	3 952	4 321	5 282	5 970
Қарағанды	6 579	14 085	15 064	16 288	17 303
Қостанай	3 813	6 042	6 075	6 761	7 427
Қызылорда	2 549	4 510	4 629	4 887	5 253
Маңғыстау	2 812	6 017	6 549	7 498	8 414
Оңтүстік Қазақстан	6 619	12 786	14 081	16 686	-
Павлодар	3 690	6 845	7 660	8 583	9 309
Солтүстік Қазақстан	2 580	3 912	4 353	4 829	5 101
Түркістан	-	-	-	-	7 134
Шығыс Қазақстан	6 481	8 237	8 700	10 058	10 989
Нұр-Сұлтан қаласы	8 191	27 050	31 195	35 590	41 138
Алматы қаласы	20 615	56 058	58 210	58 719	62 985
Шымкент қаласы	-	-	-	-	12 298

* Белсенді ШОК кәсіпорындарының саны.

Количество активных предприятий МСП.

2.12 Экономикалық қызмет түрлері бойынша жұмыс істеп тұрған ШОК кәсіпорындарының саны

Количество действующих предприятий МСП по видам экономической деятельности

бірлік	единиц				
	2014*	2015	2016	2017	2018
Барлығы	82 414	178 576	192 348	211 360	233 945
Ауыл, орман және балық шаруашылығы	4 485	6 624	8 544	11 099	11 862
Өнеркәсіп	7 710	16 386	17 551	18 693	19 263
кен өндіру өнеркәсібі және карьерлерді қазу	750	1 891	2 185	2 370	2 607
өңдеу өнеркәсібі	6 209	12 822	13 464	14 214	14 391
электрмен жабдықтау, газ, бу беру және ауа баптау	275	625	707	787	888
сүмен жабдықтау; кәріз жүйесі, қалдықтардың жиналуын және таратылуын бақылау	476	1 048	1 195	1 322	1 377
Құрылыс	12 101	31 436	31 327	32 432	34 990

	2014*	2015	2016	2017	2018	
Көтерме және бөлшек сауда; автомобильдерді және мотоциклдерді жөндеу	25 424	54 673	57 265	64 806	74 285	Оптовая и розничная торговля; ремонт автомобилей и мотоциклов
Көлік және қоймалау	4 091	8 388	8 910	9 243	10 127	Транспорт и складирование
Тұру және тамақтану бойынша қызметтер	1 286	2 994	3 273	3 778	4 500	Услуги по проживанию и питанию
Ақпарат және байланыс	2 323	5 337	6 069	6 396	6 880	Информация и связь
Қаржы және сақтандыру қызметі	3 026	5 350	5 572	5 623	5 784	Финансовая и страховая деятельность
Жылжымайтын мүлікпен жасалатын операциялар	4 514	7 214	7 797	8 260	8 859	Операции с недвижимым имуществом
Кәсіби, ғылыми және техникалық қызмет	7 293	15 011	15 975	16 696	17 761	Профессиональная, научная и техническая деятельность
Әкімшілік және қосалқы қызмет көрсету саласындағы қызмет	4 768	9 215	10 016	10 862	11 996	Деятельность в области административного и вспомогательного обслуживания
Білім беру	1 971	3 813	4 783	5 991	7 381	Образование
Денсаулық сақтау және әлеуметтік қызметтер	1 589	2 695	3 007	3 389	3 854	Здравоохранение и социальные услуги
Өнер, ойын-сауық және демалыс	414	1 369	1 656	1 947	2 276	Искусство, развлечения и отдых
Өзге де қызметтер түрлерін ұсыну	1 419	8 071	10 603	12 145	14 127	Предоставление прочих видов услуг

* Белсенді ШОК кәсіпорындарының саны.

Количество активных предприятий МСП.

2.14 Жұмыс істеп тұрған ШОК кәсіпорындарының құрылымы

Структура действующих предприятий МСП

пайызбен

в процентах

	2014*	2015	2016	2017	2018
Қазақстан Республикасы	100,0	100,0	100,0	100,0	100,0
Ақмола	3,7	2,8	3,0	3,1	3,1
Ақтөбе	5,2	4,0	4,4	4,3	4,3
Алматы	4,4	3,7	3,6	4,2	4,4
Атырау	3,6	3,4	2,8	2,9	3,1
Батыс Қазақстан	3,2	2,4	2,5	2,6	2,5
Жамбыл	2,3	2,2	2,3	2,5	2,5
Қарағанды	8,0	7,9	7,8	7,7	7,4
Қостанай	4,6	3,4	3,2	3,2	3,2
Қызылорда	3,1	2,5	2,4	2,3	2,2
Маңғыстау	3,4	3,4	3,4	3,5	3,6
Оңтүстік Қазақстан	8,0	7,2	7,3	7,9	-
Павлодар	4,5	3,8	4,0	4,1	4,0
Солтүстік Қазақстан	3,1	2,2	2,3	2,3	2,2
Түркістан	-	-	-	-	3,0
Шығыс Қазақстан	7,9	4,6	4,5	4,8	4,7
Нұр-Сұлтан қаласы	10,0	15,1	16,2	16,8	17,6
Алматы қаласы	25,0	31,4	30,3	27,8	26,9
Шымкент қаласы	-	-	-	-	5,3

* Белсенді ШОК кәсіпорындарының құрылымы.

Структура активных предприятий МСП.

**2.15 Экономикалық қызмет түрлері бойынша жұмыс істеп тұрған
ШОК кәсіпорындарының құрылымы**
Структура действующих предприятий МСП по видам экономической деятельности

пайызбен

в процентах

	2014*	2015	2016	2017	2018	
Барлығы	100,0	100,0	100,0	100,0	100,0	Всего
Ауыл, орман және балық шаруашылығы	5,4	3,7	4,4	5,3	5,1	Сельское, лесное и рыбное хозяйство
Өнеркәсіп	9,4	9,2	9,1	8,8	8,2	Промышленность
кен өндіру өнеркәсібі және карьерлерді қазу	0,9	1,1	1,1	1,1	1,1	горнодобывающая промышленность и разработка карьеров
өңдеу өнеркәсібі	7,6	7,2	7,0	6,7	6,1	обрабатывающая промышленность
электрмен жабдықтау, газ, бу беру және ауа баптау	0,3	0,3	0,4	0,4	0,4	электроснабжение, подача газа, пара и воздушное кондиционирование
сүмен жабдықтау; кәріз жүйесі, қалдықтардың жиналуын және таратылуын бақылау	0,6	0,6	0,6	0,6	0,6	водоснабжение; канализационная система, контроль над сбором и распределением отходов
Құрылыс	14,7	17,6	16,3	15,4	15,0	Строительство
Көтерме және бөлшек сауда; автомобильдерді және мотоциклдерді жөндеу	30,8	30,6	29,8	30,7	31,8	Оптовая и розничная торговля; ремонт автомобилей и мотоциклов
Көлік және қоймалау	5,0	4,7	4,6	4,4	4,3	Транспорт и складирование
Тұру және тамақтану бойынша қызметтер	1,6	1,7	1,7	1,8	1,9	Услуги по проживанию и питанию
Ақпарат және байланыс	2,8	3,0	3,2	3,0	2,9	Информация и связь
Қаржы және сақтандыру қызметі	3,7	3,0	2,9	2,7	2,5	Финансовая и страховая деятельность
Жылжымайтын мүлікпен жасалатын операциялар	5,5	4,0	4,0	3,9	3,8	Операции с недвижимым имуществом
Кәсіби, ғылыми және техникалық қызмет	8,8	8,4	8,3	7,9	7,6	Профессиональная, научная и техническая деятельность
Әкімшілік және қосалқы қызмет көрсету саласындағы қызмет	5,8	5,2	5,2	5,1	5,1	Деятельность в области административного и вспомогательного обслуживания
Білім беру	2,4	2,1	2,5	2,8	3,2	Образование
Денсаулық сақтау және әлеуметтік қызметтер	1,9	1,5	1,6	1,6	1,6	Здравоохранение и социальные услуги
Өнер, ойын-сауық және демалыс	0,5	0,8	0,9	0,9	1,0	Искусство, развлечения и отдых
Өзге де қызметтер						Предоставление прочих
түрлерін ұсыну	1,7	4,5	5,5	5,7	6,0	видов услуг

* Белсенді ШОК кәсіпорындарының құрылымы.
Структура активных предприятий МСП.

2.16 ШОК кәсіпорындарында жұмыспен қамтылғандар саны

Численность занятых на предприятиях МСП

адам	человек				
	2014	2015	2016	2017	2018
Қазақстан Республикасы	1 365 535	1 536 965	1 602 224	1 663 219	1 716 770
Ақмола	64 673	67 412	68 754	68 462	68 349
Ақтөбе	66 592	71 006	68 343	69 154	70 698
Алматы	71 420	81 867	85 243	88 007	92 734
Атырау	48 755	66 279	63 867	66 410	73 658
Батыс Қазақстан	43 484	44 843	45 290	53 454	52 454
Жамбыл	35 811	36 985	35 990	37 581	36 913
Қарағанды	109 705	111 953	110 888	120 765	124 685
Қостанай	72 563	71 990	71 391	77 752	80 106
Қызылорда	37 654	37 728	37 017	38 552	38 894
Маңғыстау	50 152	55 589	55 871	58 013	61 427
Оңтүстік Қазақстан	105 064	111 123	120 009	128 842	-
Павлодар	60 430	63 277	64 536	65 912	65 790
Солтүстік Қазақстан	53 773	54 343	56 412	56 837	58 446
Түркістан	-	-	-	-	51 369
Шығыс Қазақстан	95 768	93 752	93 779	98 440	96 766
Нұр-Сұлтан қаласы	153 057	170 456	207 982	215 567	240 477
Алматы қаласы	296 634	398 362	416 852	419 471	421 326
Шымкент қаласы	-	-	-	-	82 678

2.17 Экономикалық қызмет түрлері бойынша ШОК кәсіпорындарында жұмыспен қамтылғандар саны

Численность занятых на предприятиях МСП по видам экономической деятельности

адам	человек				
	2014	2015	2016	2017	2018
Барлығы	1 365 535	1 536 965	1 602 224	1 663 219	1 716 770
Ауыл, орман және балық шаруашылығы	95 771	99 412	101 992	104 728	109 416
Өнеркәсіп	229 150	252 678	253 744	267 121	281 961
кен өндіру өнеркәсібі және карьерлерді қазу	24 702	29 252	28 066	29 546	33 584
өңдеу өнеркәсібі	165 186	188 671	190 511	200 952	212 554
электрмен жабдықтау, газ, бу беру және ауа баптау	16 324	13 447	12 639	13 253	17 650
сүмен жабдықтау; кәріз жүйесі, қалдықтардың жиналуын және таратылуын бақылау	22 938	21 308	22 528	23 370	18 173
Құрылыс	213 425	249 657	262 351	251 316	256 239
Көтерме және бөлшек сауда; автомобильдерді және мотоциклдерді жөндеу	281 204	314 198	330 775	353 216	374 254

Жалғасы

Продолжение

	2014	2015	2016	2017	2018	
Көлік және қоймалау	78 027	88 497	89 564	92 002	102 485	Транспорт и складирование
Тұру және тамақтану бойынша қызметтер	33 177	40 093	43 144	47 591	57 778	Услуги по проживанию и питанию
Ақпарат және байланыс	34 129	38 619	39 572	38 547	46 001	Информация и связь
Қаржы және сақтандыру қызметі	15 201	20 024	19 551	20 681	23 641	Финансовая и страховая деятельность
Жылжымайтын мүлікпен жасалатын операциялар	68 228	73 104	77 280	74 888	58 840	Операции с недвижимым имуществом
Кәсіби, ғылыми және техникалық қызмет	103 943	116 151	111 043	111 387	106 281	Профессиональная, научная и техническая деятельность
Әкімшілік және қосалқы қызмет көрсету саласындағы қызмет	86 710	100 778	107 230	111 391	121 129	Деятельность в области административного и вспомогательного обслуживания
Білім беру	27 643	39 959	51 319	62 717	68 481	Образование
Денсаулық сақтау және әлеуметтік қызметтер	32 213	38 553	42 667	47 730	50 194	Здравоохранение и социальные услуги
Өнер, ойын-сауық және демалыс	51 681	39 576	40 888	38 879	18 645	Искусство, развлечения и отдых
Өзге де қызметтер түрлерін ұсыну	15 033	25 666	31 104	41 025	41 425	Предоставление прочих видов услуг

2.18 ШОК кәсіпорындарында жұмыспен қамтылғандар құрылымы

Структура занятых на предприятиях МСП

пайызбен

в процентах

	2014	2015	2016	2017	2018
Қазақстан Республикасы	100,0	100,0	100,0	100,0	100,0
Ақмола	4,7	4,4	4,3	4,1	4,0
Ақтөбе	4,9	4,6	4,3	4,1	4,1
Алматы	5,2	5,3	5,3	5,3	5,4
Атырау	3,6	4,3	4,0	4,0	4,3
Батыс Қазақстан	3,2	2,9	2,8	3,2	3,1
Жамбыл	2,6	2,4	2,2	2,3	2,1
Қарағанды	8,0	7,3	6,9	7,3	7,3
Қостанай	5,3	4,7	4,5	4,7	4,7
Қызылорда	2,8	2,5	2,3	2,3	2,3
Маңғыстау	3,7	3,6	3,5	3,5	3,6
Оңтүстік Қазақстан	7,7	7,2	7,5	7,7	-
Павлодар	4,4	4,1	4,0	4,0	3,8
Солтүстік Қазақстан	4,0	3,6	3,5	3,4	3,4
Түркістан	-	-	-	-	3,0
Шығыс Қазақстан	7,0	6,1	5,9	5,9	5,6
Нұр-Сұлтан қаласы	11,2	11,1	13,0	13,0	14,0
Алматы қаласы	21,7	25,9	26,0	25,2	24,5
Шымкент қаласы	-	-	-	-	4,8

**2.19 Экономикалық қызмет түрлері бойынша ШОК кәсіпорындарында
жұмыспен қамтылғандар құрылымы**
Структура занятых на предприятиях МСП по видам экономической деятельности

пайызбен

в процентах

	2014	2015	2016	2017	2018	
Барлығы	100,0	100,0	100,0	100,0	100,0	Всего
Ауыл, орман және балық шаруашылығы	7,0	6,5	6,4	6,3	6,4	Сельское, лесное и рыбное хозяйство
Өнеркәсіп	16,8	16,5	15,8	16,1	16,4	Промышленность
кен өндіру өнеркәсібі және карьерлерді қазу	1,8	1,9	1,7	1,8	1,9	горнодобывающая промышленность и разработка карьеров
өңдеу өнеркәсібі	12,1	12,3	11,9	12,1	12,4	обрабатывающая промышленность
электрмен жабдықтау, газ, бу беру және ауа баптау	1,2	0,9	0,8	0,8	1,0	электроснабжение, подача газа, пара и воздушное кондиционирование
сүмен жабдықтау; кәріз жүйесі, қалдықтардың жиналуын және таратылуын бақылау	1,7	1,4	1,4	1,4	1,1	водоснабжение; канализационная система, контроль над сбором и распределением отходов
Құрылыс	15,6	16,2	16,4	15,1	14,9	Строительство
Көтерме және бөлшек сауда; автомобильдерді және мотоциклдерді жөндеу	20,6	20,4	20,6	21,2	21,8	Оптовая и розничная торговля; ремонт автомобилей и мотоциклов
Көлік және қоймалау	5,7	5,8	5,6	5,5	6,0	Транспорт и складирование
Тұру және тамақтану бойынша қызметтер	2,4	2,6	2,7	2,9	3,4	Услуги по проживанию и питанию
Ақпарат және байланыс	2,5	2,5	2,5	2,3	2,7	Информация и связь
Қаржы және сақтандыру қызметі	1,1	1,3	1,2	1,2	1,4	Финансовая и страховая деятельность
Жылжымайтын мүлікпен жасалатын операциялар	5,0	4,8	4,8	4,5	3,4	Операции с недвижимым имуществом
Кәсіби, ғылыми және техникалық қызмет	7,6	7,5	6,9	6,7	6,2	Профессиональная, научная и техническая деятельность
Әкімшілік және қосалқы қызмет көрсету саласындағы қызмет	6,4	6,5	6,7	6,7	7,0	Деятельность в области административного и вспомогательного обслуживания
Білім беру	2,0	2,6	3,2	3,8	4,0	Образование
Денсаулық сақтау және әлеуметтік қызметтер	2,4	2,5	2,7	2,9	2,9	Здравоохранение и социальные услуги
Өнер, ойын-сауық және демалыс	3,8	2,6	2,5	2,3	1,1	Искусство, развлечения и отдых
Өзге де қызметтер түрлерін ұсыну	1,1	1,7	2,0	2,5	2,4	Предоставление прочих видов услуг

2.20 ШОК кәсіпорындарының өнім шығарылымы

Выпуск продукции предприятиями МСП

млн. теңге

млн. тенге

	2014	2015	2016	2017	2018
Қазақстан Республикасы	13 809 327	13 276 625	17 053 522	20 533 922	23 390 712
Ақмола	321 440	362 959	495 268	549 312	667 020
Ақтөбе	477 699	544 696	563 968	645 569	760 239
Алматы	616 546	576 347	668 184	822 154	982 126
Атырау	552 579	766 731	867 136	1 538 461	2 276 095
Батыс Қазақстан	1 073 585	891 068	1 140 226	1 294 832	1 383 062
Жамбыл	218 235	211 740	240 297	275 935	305 200
Қарағанды	541 118	548 974	654 853	838 469	1 114 102
Қостанай	392 413	354 188	442 929	609 973	729 053
Қызылорда	215 668	190 560	218 745	266 144	324 725
Маңғыстау	637 154	579 093	799 690	704 377	852 757
Оңтүстік Қазақстан	549 582	595 936	750 799	855 031	-
Павлодар	451 939	508 908	417 399	601 751	595 613
Солтүстік Қазақстан	229 007	238 245	278 941	359 530	439 694
Түркістан	-	-	-	-	284 463
Шығыс Қазақстан	380 611	421 133	616 289	661 821	756 079
Нұр-Сұлтан қаласы	3 545 622	3 161 544	4 107 173	4 710 028	4 676 732
Алматы қаласы	3 606 129	3 324 503	4 791 625	5 800 535	6 514 511
Шымкент қаласы	-	-	-	-	729 241

2.21 Экономикалық қызмет түрлері бойынша ШОК

кәсіпорындарының өнім шығарылымы

Выпуск продукции предприятиями МСП по видам экономической деятельности

млн. теңге

млн. тенге

	2014	2015	2016	2017	2018	
Барлығы	13 809 327	13 276 625	17 053 522	20 533 922	23 390 712	Всего
Ауыл, орман және балық шаруашылығы	368 708	391 056	494 589	667 568	722 205	Сельское, лесное и рыбное хозяйство
Өнеркәсіп	3 452 443	3 068 097	4 049 059	4 515 116	5 607 316	Промышленность
кен өндіру өнеркәсібі және карьерлерді қазу	1 560 931	1 192 893	1 417 574	1 569 625	1 995 237	горнодобывающая промышленность и разработка карьеров
өңдеу өнеркәсібі	1 532 068	1 617 492	2 279 467	2 511 459	3 045 816	обрабатывающая промышленность
электрмен жабдықтау, газ, бу беру және ауа баптау	280 880	189 018	235 340	304 526	435 182	электроснабжение, подача газа, пара и воздушное кондиционирование
сүмен жабдықтау; кәріз жүйесі, қалдықтардың жиналуын және таратылуын бақылау	78 564	68 694	116 678	129 506	131 081	водоснабжение; канализационная система, контроль над сбором и распределением отходов
Құрылыс	2 794 631	2 993 941	3 959 571	3 925 631	3 927 228	Строительство
Көтерме және бөлшек сауда; автомобильдерді және мотоциклдерді жөндеу	3 250 546	2 872 857	3 403 187	4 865 995	5 716 797	Оптовая и розничная торговля; ремонт автомобилей и мотоциклов
Көлік және қоймалау	1 305 857	773 735	1 104 747	1 271 604	1 765 193	Транспорт и складирование

	2014	2015	2016	2017	2018	
Тұру және тамақтану бойынша қызметтер	132 108	167 447	227 394	282 861	313 055	Услуги по проживанию и питанию
Ақпарат және байланыс	267 870	313 500	448 418	552 196	842 946	Информация и связь
Қаржы және сақтандыру қызметі	182 599	285 335	181 756	460 973	274 178	Финансовая и страховая деятельность
Жылжымайтын мүлікпен жасалатын операциялар	407 484	468 068	516 059	602 941	665 651	Операции с недвижимым имуществом
Кәсіби, ғылыми және техникалық қызмет	958 987	1 083 911	1 407 418	1 839 154	1 789 298	Профессиональная, научная и техническая деятельность
Әкімшілік және қосалқы қызмет көрсету саласындағы қызмет	337 307	409 402	641 429	659 598	689 909	Деятельность в области административного и вспомогательного обслуживания
Білім беру	86 416	97 617	124 849	159 148	179 302	Образование
Денсаулық сақтау және әлеуметтік қызметтер	90 741	103 596	135 567	164 872	205 680	Здравоохранение и социальные услуги
Өнер, ойын-сауық және демалыс	108 455	107 508	119 908	172 459	140 954	Искусство, развлечения и отдых
Өзге де қызметтер түрлерін ұсыну	65 175	140 555	239 571	393 806	551 000	Предоставление прочих видов услуг

2.22 ШОК кәсіпорындарының өнім шығарылымының құрылымы

Структура выпуска продукции предприятиями МСП

пайызбен

в процентах

	2014	2015	2016	2017	2018
Қазақстан Республикасы	100,0	100,0	100,0	100,0	100,0
Ақмола	2,3	2,7	2,9	2,7	2,9
Ақтөбе	3,5	4,1	3,3	3,1	3,3
Алматы	4,5	4,3	3,9	4,0	4,2
Атырау	4,0	5,8	5,1	7,5	9,7
Батыс Қазақстан	7,8	6,7	6,7	6,3	5,9
Жамбыл	1,6	1,6	1,4	1,3	1,3
Қарағанды	3,9	4,1	3,8	4,1	4,8
Қостанай	2,8	2,7	2,6	3,0	3,1
Қызылорда	1,6	1,5	1,3	1,3	1,4
Маңғыстау	4,6	4,4	4,7	3,4	3,6
Оңтүстік Қазақстан	4,0	4,5	4,4	4,2	-
Павлодар	3,3	3,8	2,5	2,9	2,5
Солтүстік Қазақстан	1,6	1,8	1,6	1,8	1,9
Түркістан	-	-	-	-	1,2
Шығыс Қазақстан	2,7	3,2	3,6	3,2	3,2
Нұр-Сұлтан қаласы	25,7	23,8	24,1	22,9	20,0
Алматы қаласы	26,1	25,0	28,1	28,3	27,9
Шымкент қаласы	-	-	-	-	3,1

2.23 Экономикалық қызмет түрлері бойынша ШОК кәсіпорындарының өнім шығарылымының құрылымы
Структура выпуска продукции предприятиями МСП по видам экономической деятельности

пайызбен

в процентах

	2014	2015	2016	2017	2018	
Барлығы	100,0	100,0	100,0	100,0	100,0	Всего
Ауыл, орман және балық шаруашылығы	2,7	2,9	2,9	3,3	3,1	Сельское, лесное и рыбное хозяйство
Өнеркәсіп	25,0	23,1	23,8	21,9	24,0	Промышленность
кен өндіру өнеркәсібі және карьерлерді қазу	11,3	9,0	8,3	7,6	8,5	горнодобывающая промышленность и разработка карьеров
өңдеу өнеркәсібі	11,1	12,2	13,4	12,2	13,0	обрабатывающая промышленность
электрмен жабдықтау, газ, бу беру және ауа баптау	2,0	1,4	1,4	1,5	1,9	электроснабжение, подача газа, пара и воздушное кондиционирование
сүмен жабдықтау; кәріз жүйесі, қалдықтардың жиналуын және таратылуын бақылау	0,6	0,5	0,7	0,6	0,6	водоснабжение; канализационная система, контроль над сбором и распределением отходов
Құрылыс	20,2	22,6	23,2	19,1	16,8	Строительство
Көтерме және бөлшек сауда; автомобильдерді және мотоциклдерді жөндеу	23,5	21,6	20,0	23,7	24,4	Оптовая и розничная торговля; ремонт автомобилей и мотоциклов
Көлік және қоймалау	9,5	5,8	6,5	6,2	7,5	Транспорт и складирование
Тұру және тамақтану бойынша қызметтер	1,0	1,3	1,3	1,4	1,3	Услуги по проживанию и питанию
Ақпарат және байланыс	1,9	2,4	2,6	2,7	3,6	Информация и связь
Қаржы және сақтандыру қызметі	1,3	2,1	1,1	2,3	1,2	Финансовая и страховая деятельность
Жылжымайтын мүлікпен жасалатын операциялар	3,0	3,5	3,0	2,9	2,8	Операции с недвижимым имуществом
Кәсіби, ғылыми және техникалық қызмет	6,9	8,2	8,2	9,0	7,7	Профессиональная, научная и техническая деятельность
Әкімшілік және қосалқы қызмет көрсету						Деятельность в области административного и вспомогательного
саласындағы қызмет	2,4	3,1	3,8	3,2	2,9	обслуживания
Білім беру	0,6	0,7	0,7	0,8	0,8	Образование
Денсаулық сақтау және әлеуметтік қызметтер	0,7	0,8	0,8	0,8	0,9	Здравоохранение и социальные услуги
Өнер, ойын-сауық және демалыс	0,8	0,8	0,7	0,8	0,6	Искусство, развлечения и отдых
Өзге де қызметтер түрлерін ұсыну	0,5	1,1	1,4	1,9	2,4	Предоставление прочих видов услуг

Дара кәсіпкерлер (фермерлерсіз) Индивидуальные предприниматели (без фермеров)

2.24 Тіркелген дара кәсіпкерлердің саны Количество зарегистрированных индивидуальных предпринимателей

бірлік	единиц				
	2014	2015	2016	2017	2018
Қазақстан Республикасы	1 178 503	991 963	989 019	993 621	999 731
Ақмола	55 718	43 867	42 804	41 611	40 439
Ақтөбе	48 253	41 956	43 015	43 841	45 032
Алматы	124 240	76 001	78 772	78 496	77 533
Атырау	47 787	41 939	42 135	43 116	43 996
Батыс Қазақстан	38 321	34 036	34 141	34 483	34 749
Жамбыл	64 879	50 842	51 630	51 819	53 401
Қарағанды	81 663	72 385	71 018	68 634	68 350
Қостанай	67 719	54 897	51 449	49 164	47 155
Қызылорда	40 067	37 508	37 072	37 288	36 754
Маңғыстау	44 005	41 814	41 939	42 607	44 720
Оңтүстік Қазақстан	131 172	116 547	116 912	115 103	-
Павлодар	41 481	38 695	37 377	36 856	36 808
Солтүстік Қазақстан	34 823	30 616	27 585	25 723	24 469
Түркістан	-	-	-	-	61 471
Шығыс Қазақстан	118 185	86 777	83 453	78 894	78 126
Нұр-Сұлтан қаласы	81 883	78 803	85 234	91 097	97 548
Алматы қаласы	158 307	145 280	144 483	154 889	159 014
Шымкент қаласы	-	-	-	-	50 166

2.25 Экономикалық қызмет түрлері бойынша тіркелген дара кәсіпкерлердің саны Количество зарегистрированных индивидуальных предпринимателей по видам экономической деятельности

пайызбен	в процентах				
	2014	2015	2016	2017	2018
Барлығы	1 178 503	991 963	989 019	993 621	999 731
Ауыл, орман және балық шаруашылығы	115 850	29 368	29 893	30 500	27 345
Өнеркәсіп	29 980	28 810	29 852	30 690	32 032
кен өндіру өнеркәсібі және қарьерлерді қазу	80	65	84	118	156
өңдеу өнеркәсібі	28 980	27 802	28 683	29 303	30 439
электрмен жабдықтау, газ, бу беру және ауа баптау	143	176	218	277	331
сүмен жабдықтау; кәріз жүйесі, қалдықтардың жиналуын және таратылуын бақылау	777	767	867	992	1 106
Құрылыс	21 027	20 804	23 331	25 722	27 951

Жалғасы

Продолжение

	2014	2015	2016	2017	2018	
Көтерме және бөлшек сауда; автомобильдерді және мотоциклдерді жөндеу	539 822	484 076	468 357	454 092	441 955	Оптовая и розничная торговля; ремонт автомобилей и мотоциклов
Көлік және қоймалау	120 846	98 984	94 808	89 146	86 537	Транспорт и складирование
Тұру және тамақтану бойынша қызметтер	34 191	31 387	31 368	31 432	32 069	Услуги по проживанию и питанию
Ақпарат және байланыс	11 759	10 946	11 081	11 175	11 621	Информация и связь
Қаржы және сақтандыру қызметі	691	533	469	475	548	Финансовая и страховая деятельность
Жылжымайтын мүлікпен жасалатын операциялар	73 572	68 537	71 889	83 149	86 208	Операции с недвижимым имуществом
Кәсіби, ғылыми және техникалық қызмет	25 406	21 195	20 609	20 845	21 068	Профессиональная, научная и техническая деятельность
Әкімшілік және қосалқы қызмет көрсету саласындағы қызмет	32 881	28 289	27 752	26 781	26 823	Деятельность в области административного и вспомогательного обслуживания
Білім беру	5 432	5 879	7 295	8 590	10 203	Образование
Денсаулық сақтау және әлеуметтік қызметтер	5 281	5 163	5 293	5 423	5 775	Здравоохранение и социальные услуги
Өнер, ойын-сауық және демалыс	8 825	8 079	8 652	9 355	10 091	Искусство, развлечения и отдых
Өзге де қызметтер түрлерін ұсыну	152 940	149 913	158 370	166 246	179 505	Предоставление прочих видов услуг

2.26 Жұмыс істеп тұрған дара кәсіпкерлердің саны Количество действующих индивидуальных предпринимателей

бірлік	единиц				
	2014*	2015	2016	2017	2018
Қазақстан Республикасы	694 759	882 849	736 121	747 107	809 115
Ақмола	29 757	37 770	31 171	31 034	32 173
Ақтөбе	32 806	38 828	34 906	35 935	38 687
Алматы	49 357	65 508	58 861	56 297	60 103
Атырау	31 085	38 715	33 238	34 529	37 139
Батыс Қазақстан	25 627	30 884	26 662	26 064	27 895
Жамбыл	28 493	43 771	33 953	37 346	40 677
Қарағанды	55 419	65 266	57 675	55 287	58 040
Қостанай	37 600	49 569	37 032	36 368	37 970
Қызылорда	26 399	34 173	27 521	27 500	30 642
Маңғыстау	32 055	39 253	36 234	37 840	40 576
Оңтүстік Қазақстан	70 179	102 174	86 876	92 092	-
Павлодар	28 553	34 064	29 814	29 517	31 263
Солтүстік Қазақстан	20 930	27 571	20 511	19 595	20 179
Түркістан	-	-	-	-	54 685
Шығыс Қазақстан	62 068	74 467	63 168	55 407	61 149
Нұр-Сұлтан қаласы	56 549	72 132	61 694	61 553	83 339
Алматы қаласы	107 882	128 704	96 805	110 743	110 931
Шымкент қаласы	-	-	-	-	43 667

* Белсенді дара кәсіпкерлердің саны.

Количество активных индивидуальных предпринимателей.

2.27 Экономикалық қызмет түрлері бойынша жұмыс істеп тұрған дара кәсіпкерлердің саны

Количество действующих индивидуальных предпринимателей по видам экономической деятельности

бірлік

единиц

	2014*	2015	2016	2017	2018	
Барлығы	694 759	882 849	736 121	747 107	809 115	Всего
Ауыл, орман және балық шаруашылығы	971	25 291	22 943	23 560	21 182	Сельское, лесное и рыбное хозяйство
Өнеркәсіп	20 557	26 176	23 238	23 639	26 242	Промышленность
кен өндіру өнеркәсібі және карьерлерді қазу	62	57	72	100	139	горнодобывающая промышленность и разработка карьеров
өңдеу өнеркәсібі	19 850	25 247	22 285	22 519	24 892	обрабатывающая промышленность
электрмен жабдықтау, газ, бу беру және ауа баптау	118	169	193	235	287	электроснабжение, подача газа, пара и воздушное кондиционирование
сүмен жабдықтау; көріз жүйесі, қалдықтардың жиналуын және таратылуын бақылау	527	703	688	785	924	водоснабжение; канализационная система, контроль над сбором и распределением отходов
26Құрылыс	13 961	18 365	17 406	19 579	23 149	Строительство
Көтерме және бөлшек сауда; автомобильдерді және мотоциклдерді жөндеу	364 033	439 177	346 760	343 392	360 485	Оптовая и розничная торговля; ремонт автомобилей и мотоциклов
Көлік және қоймалау	58 222	80 427	63 455	60 084	66 885	Транспорт и складирование
Тұру және тамақтану бойынша қызметтер	22 881	26 795	22 463	23 106	25 424	Услуги по проживанию и питанию
Ақпарат және байланыс	7 938	9 606	8 434	8 389	9 367	Информация и связь
Қаржы және сақтандыру қызметі	393	437	311	292	406	Финансовая и страховая деятельность
Жылжымайтын мүлікпен жасалатын операциялар	54 627	63 305	60 327	68 949	72 094	Операции с недвижимым имуществом
Кәсіби, ғылыми және техникалық қызмет	15 851	17 862	14 913	15 111	16 600	Профессиональная, научная и техническая деятельность
Әкімшілік және қосалқы қызмет көрсету	20 416	24 343	20 553	19 760	21 576	Деятельность в области административного и вспомогательного обслуживания
саласындағы қызмет	20 416	24 343	20 553	19 760	21 576	обслуживания
Білім беру	3 968	5 626	6 035	6 832	8 543	Образование
Денсаулық сақтау және әлеуметтік қызметтер	3 920	4 910	4 390	4 462	4 924	Здравоохранение и социальные услуги
Өнер, ойын-сауық және демалыс	5 350	6 483	6 088	6 554	7 625	Искусство, развлечения и отдых
Өзге де қызметтер						Предоставление прочих
түрлерін ұсыну	101 671	134 046	118 805	123 398	144 613	видов услуг

* Белсенді дара кәсіпкерлердің саны.

Количество активных индивидуальных предпринимателей.

2.28 Дара кәсіпкерлікте жұмыспен қамтылғандар саны

Численность занятых в индивидуальном предпринимательстве

адам	человек				
	2014	2015	2016	2017	2018
Қазақстан Республикасы	1 136 050	1 360 338	1 288 167	1 240 876	1 315 162
Ақмола	50 785	59 903	57 320	53 946	57 155
Ақтөбе	53 049	61 103	58 401	57 237	61 697
Алматы	75 773	95 598	98 748	87 246	94 760
Атырау	50 616	58 637	57 110	56 601	58 765
Батыс Қазақстан	46 803	53 422	53 566	49 591	52 136
Жамбыл	40 094	56 489	49 635	50 634	58 943
Қарағанды	98 226	110 187	107 324	98 357	100 585
Қостанай	65 124	78 477	70 851	65 778	68 643
Қызылорда	36 338	44 398	39 925	38 276	43 994
Маңғыстау	45 468	54 850	54 875	55 568	58 688
Оңтүстік Қазақстан	91 039	126 090	118 176	120 643	-
Павлодар	56 052	62 154	60 431	57 880	60 915
Солтүстік Қазақстан	40 403	47 542	41 099	39 397	39 609
Түркістан	-	-	-	-	69 738
Шығыс Қазақстан	107 860	122 360	122 195	104 027	109 410
Нұр-Сұлтан қаласы	100 212	119 813	117 195	112 543	133 691
Алматы қаласы	178 208	209 315	181 316	193 152	187 023
Шымкент қаласы	-	-	-	-	59 410

2.29 Экономикалық қызмет түрлері бойынша дара кәсіпкерлікте жұмыспен қамтылғандар саны

Численность занятых в индивидуальном предпринимательстве по видам экономической деятельности

адам	человек				
	2014	2015	2016	2017	2018
Барлығы	1 136 050	1 360 338	1 288 167	1 240 876	1 315 162
Ауыл, орман және балық шаруашылығы	1 874	26 124	25 134	28 549	27 302
Өнеркәсіп	46 711	54 651	54 719	54 188	58 689
кен өндіру өнеркәсібі және карьерлерді қазу	158	176	162	221	307
өңдеу өнеркәсібі	45 128	52 768	52 703	51 885	55 769
электрмен жабдықтау, газ, бу беру және ауа баптау	504	519	532	601	677
сүмен жабдықтау; кәріз жүйесі, қалдықтардың жиналуын және таратылуын бақылау	921	1 188	1 322	1 481	1 936
Құрылыс	24 472	31 077	31 451	32 376	36 331
Көтерме және бөлшек сауда; автомобильдерді және мотоциклдерді жөндеу	583 251	671 049	612 244	574 592	600 029

	2014	2015	2016	2017	2018	
Көлік және қоймалау	83 098	107 236	99 951	87 856	94 513	Транспорт и складирование
Тұру және тамақтану бойынша қызметтер	62 026	68 318	64 871	65 635	67 618	Услуги по проживанию и питанию
Ақпарат және байланыс	12 166	14 467	14 155	13 294	14 020	Информация и связь
Қаржы және сақтандыру қызметі	523	570	456	410	524	Финансовая и страховая деятельность
Жылжымайтын мүлікпен жасалатын операциялар	83 110	95 756	95 429	102 824	106 138	Операции с недвижимым имуществом
Кәсіби, ғылыми және техникалық қызмет	24 159	27 032	25 839	24 209	25 135	Профессиональная, научная и техническая деятельность
Әкімшілік және қосалқы қызмет көрсету саласындағы қызмет	33 801	38 110	36 405	33 786	35 400	Деятельность в области административного и вспомогательного обслуживания
Білім беру	7 463	10 673	12 878	14 234	16 421	Образование
Денсаулық сақтау және әлеуметтік қызметтер	7 878	9 475	9 940	9 936	10 326	Здравоохранение и социальные услуги
Өнер, ойын-сауық және демалыс	8 927	10 197	10 778	10 882	12 030	Искусство, развлечения и отдых
Өзге де қызметтер түрлерін ұсыну	156 591	195 603	193 917	188 105	210 686	Предоставление прочих видов услуг

2.30 Дара кәсіпкерлікте жұмыспен қамтылғандардың құрылымы Структура занятых в индивидуальном предпринимательстве

пайызбен

в процентах

	2014	2015	2016	2017	2018
Қазақстан Республикасы	100,0	100,0	100,0	100,0	100,0
Ақмола	4,5	4,4	4,4	4,3	4,3
Ақтөбе	4,7	4,5	4,5	4,6	4,7
Алматы	6,7	7,0	7,7	7,0	7,2
Атырау	4,5	4,3	4,4	4,5	4,5
Батыс Қазақстан	4,1	3,9	4,2	4,0	4,0
Жамбыл	3,5	4,1	3,8	4,1	4,5
Қарағанды	8,6	8,1	8,3	7,9	7,7
Қостанай	5,7	5,8	5,5	5,3	5,2
Қызылорда	3,2	3,3	3,1	3,1	3,3
Маңғыстау	4,0	4,0	4,3	4,5	4,5
Оңтүстік Қазақстан	8,0	9,3	9,2	9,7	-
Павлодар	4,9	4,6	4,7	4,7	4,6
Солтүстік Қазақстан	3,6	3,5	3,2	3,2	3,0
Түркістан	-	-	-	-	5,3
Шығыс Қазақстан	9,5	9,0	9,5	8,4	8,3
Нұр-Сұлтан қаласы	8,8	8,8	9,1	9,1	10,2
Алматы қаласы	15,7	15,4	14,1	15,6	14,2
Шымкент қаласы	-	-	-	-	4,5

**2.31 Экономикалық қызмет түрлері бойынша дара кәсіпкерлікте
жұмыспен қамтылғандардың құрылымы
Структура занятых в индивидуальном предпринимательстве
по видам экономической деятельности**

пайызбен

в процентах

	2014	2015	2016	2017	2018	
Барлығы	100,0	100,0	100,0	100,0	100,0	Всего
Ауыл, орман және балық шаруашылығы						Сельское, лесное и рыбное хозяйство
Өнеркәсіп	0,2	1,9	2,0	2,3	2,1	Промышленность и горнодобывающая промышленность
кен өндіру өнеркәсібі және карьерлерді қазу	4,1	4,0	4,3	4,3	4,4	разработка карьеров и обрабатывающая промышленность
өңдеу өнеркәсібі						электроснабжение, подача газа, пара и воздушное кондиционирование
электрмен жабдықтау, газ, бу беру және ауа баптау	0,0	0,0	0,0	0,0	0,0	водоснабжение; канализационная система, контроль над сбором и распределением отходов
сүмен жабдықтау; кәріз жүйесі, қалдықтардың жиналуын және таратылуын бақылау	0,0	3,9	4,1	4,2	4,2	Строительство
Құрылыс	0,1	0,0	0,1	0,0	0,1	Оптовая и розничная торговля; ремонт автомобилей и мотоциклов
Көтерме және бөлшек сауда; автомобильдерді және мотоциклдерді жөндеу	2,1	2,3	2,4	2,6	2,8	автомобилей и мотоциклов
Көлік және қоймалау	51,3	49,3	47,5	46,3	45,6	Транспорт и складирование
Тұру және тамақтану бойынша қызметтер	7,3	7,9	7,8	7,1	7,2	Услуги по проживанию и питанию
Ақпарат және байланыс	5,5	5,0	5,0	5,3	5,1	Информация и связь
Қаржы және сақтандыру қызметі	1,1	1,1	1,1	1,1	1,1	Финансовая и страховая деятельность
Жылжымайтын мүлікпен жасалатын операциялар	0,0	0,0	0,0	0,0	0,0	Операции с недвижимым имуществом
Кәсіби, ғылыми және техникалық қызмет	7,3	7,0	7,4	8,3	8,1	Профессиональная, научная и техническая деятельность
Әкімшілік және қосалқы қызмет көрсету саласындағы қызмет	2,1	2,0	2,0	2,0	1,9	Деятельность в области административного и вспомогательного обслуживания
Білім беру	3,0	2,8	2,8	2,7	2,7	Образование
Денсаулық сақтау және әлеуметтік қызметтер	0,7	0,8	1,0	1,1	1,3	Здравоохранение и социальные услуги
Өнер, ойын-сауық және демалыс	0,7	0,7	0,8	0,8	0,8	Искусство, развлечения и отдых
Өзге де қызметтер түрлерін ұсыну	0,8	0,8	0,8	0,9	0,9	Предоставление прочих видов услуг
	13,8	14,4	15,1	15,2	16,0	

2.32 Дара кәсіпкерлердің өнім шығарылымы

Выпуск продукции индивидуальными предпринимателями

млн. теңге

млн. тенге

	2014	2015	2016	2017	2018
Қазақстан Республикасы	972 670	1 518 237	1 511 733	1 554 704	1 764 985
Ақмола	39 334	77 403	52 749	57 856	71 487
Ақтөбе	45 395	55 162	52 778	62 703	73 554
Алматы	47 449	92 864	97 495	97 880	105 481
Атырау	57 547	87 966	85 532	93 547	92 219
Батыс Қазақстан	51 617	83 309	93 454	101 299	79 811
Жамбыл	24 350	39 447	38 067	47 152	50 653
Қарағанды	67 151	101 887	83 900	99 781	114 851
Қостанай	56 597	64 811	65 924	72 786	88 046
Қызылорда	21 358	30 437	31 497	39 479	35 377
Маңғыстау	43 437	57 662	74 356	74 982	84 296
Оңтүстік Қазақстан	63 958	107 552	118 532	141 641	-
Павлодар	46 496	51 238	48 304	74 031	74 533
Солтүстік Қазақстан	36 549	42 366	34 874	57 042	51 665
Түркістан	-	-	-	-	53 545
Шығыс Қазақстан	69 722	87 204	77 451	87 076	114 758
Нұр-Сұлтан қаласы	108 134	197 655	190 609	178 879	209 453
Алматы қаласы	193 576	341 274	366 211	268 570	356 441
Шымкент қаласы	-	-	-	-	108 815

2.33 Экономикалық қызмет түрлері бойынша дара кәсіпкерлердің өнім шығарылымы

Выпуск продукции индивидуальными предпринимателями по видам экономической деятельности

млн. теңге

млн. тенге

	2014	2015	2016	2017	2018	
Барлығы	972 670	1 518 237	1 511 733	1 554 704	1 764 985	Всего
Ауыл, орман және балық шаруашылығы	1 954	2 595	2 069	2 585	17 652	Сельское, лесное и рыбное хозяйство
Өнеркәсіп	40 908	60 565	256 176	198 132	79 985	Промышленность
кен өндіру өнеркәсібі және карьерлерді қазу	701	771	734	809	1 091	горнодобывающая промышленность и разработка карьеров
өңдеу өнеркәсібі	39 240	58 284	253 985	195 517	76 595	обрабатывающая промышленность
электрмен жабдықтау, газ, бу беру және ауа баптау	321	421	520	550	727	электрообеспечение, подача газа, пара и воздушное кондиционирование
сүмен жабдықтау; кәріз жүйесі, қалдықтардың жиналуын және таратылуын бақылау	646	1 089	937	1 256	1 572	водоснабжение; канализационная система, контроль над сбором и распределением отходов
Құрылыс	25 745	39 502	31 258	38 002	52 476	Строительство
Көтерме және бөлшек сауда; автомобильдерді және мотоциклдерді жөндеу	489 558	710 202	489 772	633 855	880 531	Оптовая и розничная торговля; ремонт автомобилей и мотоциклов

Жалғасы

Продолжение

	2014	2015	2016	2017	2018	
Көлік және қоймалау	75 539	103 698	92 753	110 952	124 079	Транспорт и складирование
Тұру және тамақтану бойынша қызметтер	36 288	60 990	72 150	78 521	65 464	Услуги по проживанию и питанию
Ақпарат және байланыс	8 347	12 853	8 392	10 102	16 891	Информация и связь
Қаржы және сақтандыру қызметі	330	560	485	563	586	Финансовая и страховая деятельность
Жылжымайтын мүлікпен жасалатын операциялар	113 311	233 172	334 539	238 011	197 447	Операции с недвижимым имуществом
Кәсіби, ғылыми және техникалық қызмет	19 191	32 883	22 902	24 721	30 303	Профессиональная, научная и техническая деятельность
Әкімшілік және қосалқы қызмет көрсету саласындағы қызмет	41 385	75 308	47 171	54 101	65 240	Деятельность в области административного и вспомогательного обслуживания
Білім беру	2 603	5 086	4 106	6 358	8 914	Образование
Денсаулық сақтау және әлеуметтік қызметтер	2 958	4 690	3 985	5 394	7 477	Здравоохранение и социальные услуги
Өнер, ойын-сауық және демалыс	7 652	9 087	6 017	7 258	9 739	Искусство, развлечения и отдых
Өзге де қызметтер түрлерін ұсыну	106 901	167 046	139 958	146 149	208 201	Предоставление прочих видов услуг

2.34 Дара кәсіпкерлердің өнім шығарылымының құрылымы

Структура выпуска продукции индивидуальными предпринимателями

пайызбен

в процентах

	2014	2015	2016	2017	2018
Қазақстан Республикасы	100,0	100,0	100,0	100,0	100,0
Ақмола	4,0	5,1	3,5	3,7	4,0
Ақтөбе	4,7	3,6	3,5	4,0	4,2
Алматы	4,9	6,1	6,4	6,3	6,0
Атырау	5,9	5,8	5,7	6,0	5,2
Батыс Қазақстан	5,3	5,5	6,2	6,5	4,5
Жамбыл	2,5	2,6	2,5	3,0	2,9
Қарағанды	6,9	6,7	5,6	6,4	6,5
Қостанай	5,8	4,3	4,4	4,7	5,0
Қызылорда	2,2	2,0	2,1	2,6	2,0
Маңғыстау	4,5	3,8	4,9	4,8	4,8
Оңтүстік Қазақстан	6,6	7,1	7,8	9,1	-
Павлодар	4,8	3,4	3,2	4,8	4,2
Солтүстік Қазақстан	3,7	2,8	2,3	3,7	2,9
Түркістан	-	-	-	-	3,0
Шығыс Қазақстан	7,2	5,7	5,1	5,6	6,5
Нұр-Сұлтан қаласы	11,1	13,0	12,6	11,5	11,9
Алматы қаласы	19,9	22,5	24,2	17,3	20,2
Шымкент қаласы	-	-	-	-	6,2

2.35 Экономикалық қызмет түрлері бойынша дара кәсіпкерлердің өнім шығарылымының құрылымы

Структура выпуска продукции индивидуальными предпринимателями по видам экономической деятельности

пайызбен

в процентах

	2014	2015	2016	2017	2018	
Барлығы	100,0	100,0	100,0	100,0	100,0	Всего
Ауыл, орман және балық шаруашылығы						Сельское, лесное и рыбное хозяйство
Өнеркәсіп	0,2	0,2	0,1	0,2	1,0	Промышленность
кен өндіру өнеркәсібі және карьерлерді қазу	4,2	4,0	16,9	12,8	4,5	горнодобывающая промышленность и разработка карьеров
өңдеу өнеркәсібі	0,1	0,1	0,0	0,1	0,1	обрабатывающая промышленность
электрмен жабдықтау, газ, бу беру және ауа баптау	4,0	3,8	16,8	12,6	4,3	электроснабжение, подача газа, пара и воздушное кондиционирование
сүмен жабдықтау; кәріз жүйесі, қалдықтардың жиналуын және таратылуын бақылау	0,0	0,0	0,0	0,0	0,0	водоснабжение; канализационная система, контроль над сбором и распределением отходов
Құрылыс	0,1	0,1	0,1	0,1	0,1	Строительство
Көтерме және бөлшек сауда; автомобильдерді және мотоциклдерді жөндеу	2,6	2,6	2,1	2,4	3,0	Оптовая и розничная торговля; ремонт автомобилей и мотоциклов
Көлік және қоймалау	50,3	46,8	32,4	40,8	49,9	Транспорт и складирование
Тұру және тамақтану бойынша қызметтер	7,8	6,8	6,1	7,1	7,0	Услуги по проживанию и питанию
Ақпарат және байланыс	3,7	4,0	4,8	5,1	3,7	Информация и связь
Қаржы және сақтандыру қызметі	0,9	0,8	0,6	0,6	1,0	Финансовая и страховая деятельность
Жылжымайтын мүлікпен жасалатын операциялар	0,0	0,0	0,0	0,0	0,0	Операции с недвижимым имуществом
Кәсіби, ғылыми және техникалық қызмет	11,6	15,4	22,1	15,3	11,2	Профессиональная, научная и техническая деятельность
Әкімшілік және қосалқы қызмет көрсету саласындағы қызмет	2,0	2,2	1,5	1,6	1,7	Деятельность в области административного и вспомогательного обслуживания
Білім беру	4,3	5,0	3,1	3,5	3,7	Образование
Денсаулық сақтау және әлеуметтік қызметтер	0,3	0,3	0,3	0,4	0,5	Здравоохранение и социальные услуги
Өнер, ойын-сауық және демалыс	0,3	0,3	0,3	0,3	0,4	Искусство, развлечения и отдых
Өзге де қызметтер түрлерін ұсыну	0,8	0,6	0,4	0,5	0,6	Предоставление прочих видов услуг
	11,0	11,0	9,3	9,4	11,8	

Шаруа немесе фермер қожалықтары (ШФҚ) Крестьянские или фермерские хозяйства (КФХ)

2.36 Тіркелген ШФҚ саны Количество зарегистрированных КФХ

бірлік	единиц				
	2014	2015	2016	2017	2018
Қазақстан Республикасы	192 038	188 848	185 754	194 987	205 235
Ақмола	4 308	3 794	3 847	4 410	5 082
Ақтөбе	4 581	4 364	4 702	5 275	5 911
Алматы	47 198	50 116	46 469	48 398	47 718
Атырау	1 860	1 959	2 147	2 336	2 539
Батыс Қазақстан	3 994	4 519	4 922	5 620	6 455
Жамбыл	16 687	16 022	15 937	16 490	17 309
Қарағанды	6 991	6 902	6 835	7 949	9 009
Қостанай	5 959	4 837	4 831	5 375	5 987
Қызылорда	2 775	2 839	3 586	5 365	6 684
Маңғыстау	1 322	1 256	1 394	1 715	2 142
Оңтүстік Қазақстан	76 054	68 588	68 516	68 951	-
Павлодар	3 822	3 619	3 406	3 390	3 400
Солтүстік Қазақстан	3 066	2 857	2 895	3 491	4 058
Түркістан	-	-	-	-	69 208
Шығыс Қазақстан	12 830	16 771	15 874	15 461	16 546
Нұр-Сұлтан қаласы	10	7	36	124	241
Алматы қаласы	581	398	357	637	830
Шымкент қаласы	-	-	-	-	2 116

2.37 Жұмыс істеп тұрған ШФҚ саны Количество действующих КФХ

бірлік	единиц				
	2014*	2015	2016	2017	2018
Қазақстан Республикасы	152 697	181 154	177 884	187 527	198 268
Ақмола	3 553	3 533	3 517	4 134	4 745
Ақтөбе	4 198	4 220	4 582	5 141	5 782
Алматы	43 657	45 263	42 118	44 801	45 119
Атырау	1 586	1 928	2 063	2 249	2 466
Батыс Қазақстан	3 637	4 344	4 642	5 450	6 251
Жамбыл	15 409	15 788	15 578	16 064	16 615
Қарағанды	5 764	6 555	6 685	7 701	8 689
Қостанай	4 804	4 641	4 622	5 108	5 696
Қызылорда	1 621	2 791	3 464	5 063	6 447
Маңғыстау	778	1 218	1 355	1 677	2 106
Оңтүстік Қазақстан	50 295	68 407	67 932	68 633	-
Павлодар	3 211	3 355	3 154	3 211	3 248
Солтүстік Қазақстан	2 474	2 823	2 788	3 163	3 689
Түркістан	-	-	-	-	68 985
Шығыс Қазақстан	11 684	15 913	15 173	14 501	15 540
Нұр-Сұлтан қаласы	9	4	32	108	208
Алматы қаласы	17	371	179	523	593
Шымкент қаласы	-	-	-	-	2 089

* Белсенді шаруа немесе фермер қожалықтарының саны.

Количество активных крестьянских или фермерских хозяйств.

2.38 ШФҚ жұмыспен қамтылғандар саны

Численность занятых в КФХ

адам	человек				
	2014	2015	2016	2017	2018
Қазақстан Республикасы	309 377	286 541	276 401	286 038	280 525
Ақмола	7 551	6 676	6 357	7 097	7 727
Ақтөбе	8 815	8 766	8 090	11 108	8 963
Алматы	84 393	78 433	73 985	64 678	64 601
Атырау	2 447	2 470	2 530	3 639	3 721
Батыс Қазақстан	7 823	7 731	8 027	10 070	10 400
Жамбыл	43 504	33 293	31 793	31 916	23 684
Қарағанды	14 224	12 953	12 578	13 117	12 176
Қостанай	9 981	9 198	8 930	10 832	11 078
Қызылорда	4 177	4 484	4 669	8 782	9 870
Маңғыстау	1 035	1 226	1 276	2 594	2 695
Оңтүстік Қазақстан	92 839	91 830	88 152	82 854	-
Павлодар	7 045	6 602	6 286	7 508	6 910
Солтүстік Қазақстан	5 125	2 811	4 965	6 159	7 007
Түркістан	-	-	-	-	82 654
Шығыс Қазақстан	20 388	20 057	18 740	24 973	25 557
Нұр-Сұлтан қаласы	8	4	5	117	391
Алматы қаласы	22	7	18	594	819
Шымкент қаласы	-	-	-	-	2 272

2.39 ШФҚ жұмыспен қамтылғандар құрылымы

Структура занятых в КФХ

пайызбен	в процентах				
	2014	2015	2016	2017	2018
Қазақстан Республикасы	100,0	100,0	100,0	100,0	100,0
Ақмола	2,4	2,3	2,3	2,5	2,8
Ақтөбе	2,8	3,1	2,9	3,9	3,2
Алматы	27,3	27,4	26,8	22,6	23,0
Атырау	0,8	0,9	0,9	1,3	1,3
Батыс Қазақстан	2,5	2,7	2,9	3,5	3,7
Жамбыл	14,1	11,6	11,5	11,2	8,4
Қарағанды	4,6	4,5	4,5	4,6	4,3
Қостанай	3,2	3,2	3,2	3,8	4,0
Қызылорда	1,4	1,6	1,7	3,1	3,5
Маңғыстау	0,3	0,4	0,5	0,9	1,0
Оңтүстік Қазақстан	30,0	32,0	31,9	29,0	-
Павлодар	2,3	2,3	2,3	2,6	2,5
Солтүстік Қазақстан	1,7	1,0	1,8	2,1	2,5
Түркістан	-	-	-	-	29,5
Шығыс Қазақстан	6,6	7,0	6,8	8,7	9,1
Нұр-Сұлтан қаласы	0,0	0,0	0,0	0,0	0,1
Алматы қаласы	0,0	0,0	0,0	0,2	0,3
Шымкент қаласы	-	-	-	-	0,8

2.40 ШФҚ өнім шығарылымы

Выпуск продукции КФХ

млн. теңге

млн. тенге

	2014	2015	2016	2017	2018
Қазақстан Республикасы	786 084	904 543	1 043 755	1 152 499	1 317 352
Ақмола	37 236	40 894	39 245	46 240	47 142
Ақтөбе	33 260	36 924	43 451	49 121	61 137
Алматы	162 433	185 558	210 850	222 482	280 124
Атырау	12 565	15 123	15 006	15 383	17 290
Батыс Қазақстан	33 051	32 452	48 086	51 913	47 269
Жамбыл	68 703	86 749	103 258	107 986	123 689
Қарағанды	52 508	66 408	81 585	93 359	104 313
Қостанай	54 141	63 160	64 233	81 973	91 535
Қызылорда	10 143	15 521	16 193	20 245	20 515
Маңғыстау	2 633	4 015	4 453	5 485	6 205
Оңтүстік Қазақстан	133 922	144 751	165 769	163 403	-
Павлодар	39 646	51 805	58 418	69 740	75 570
Солтүстік Қазақстан	47 169	54 282	60 847	73 816	79 470
Түркістан	-	-	-	-	194 047
Шығыс Қазақстан	98 492	106 777	132 300	151 322	166 381
Нұр-Сұлтан қаласы	28	28	27	29	25
Алматы қаласы	154	96	34	2	5
Шымкент қаласы	-	-	-	-	2 635

2.41 ШФҚ өнім шығарылымының құрылымы

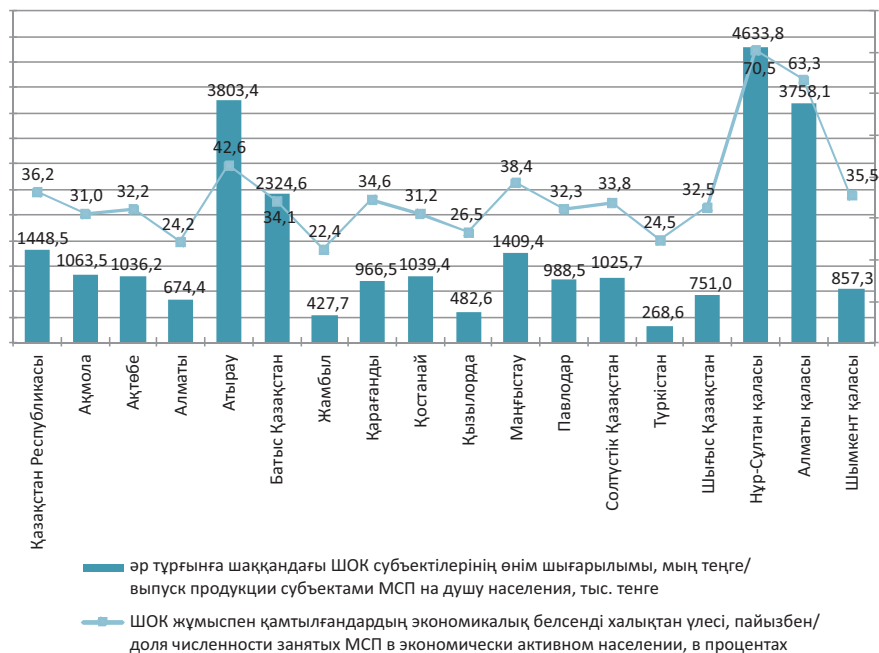
Структура выпуска продукции КФХ

пайызбен

в процентах

	2014	2015	2016	2017	2018
Қазақстан Республикасы	100,0	100,0	100,0	100,0	100,0
Ақмола	4,8	4,5	3,8	4,0	3,6
Ақтөбе	4,2	4,1	4,2	4,3	4,6
Алматы	20,7	20,5	20,2	19,3	21,3
Атырау	1,6	1,7	1,4	1,3	1,3
Батыс Қазақстан	4,2	3,6	4,6	4,5	3,6
Жамбыл	8,8	9,6	9,9	9,4	9,4
Қарағанды	6,7	7,3	7,8	8,1	7,9
Қостанай	6,9	7,0	6,2	7,1	7,0
Қызылорда	1,3	1,7	1,5	1,8	1,6
Маңғыстау	0,3	0,5	0,4	0,5	0,5
Оңтүстік Қазақстан	17,0	16,0	15,9	14,2	-
Павлодар	5,0	5,7	5,6	6,0	5,7
Солтүстік Қазақстан	6,0	6,0	5,8	6,4	6,0
Түркістан	-	-	-	-	14,7
Шығыс Қазақстан	12,5	11,8	12,7	13,1	12,6
Нұр-Сұлтан қаласы	0,0	0,0	0,0	0,0	0,0
Алматы қаласы	0,0	0,0	0,0	0,0	0,0
Шымкент қаласы	-	-	-	-	0,2

2018 жылғы ШОК субъектілері қызметінің әлеуметтік мағыналы көрсеткіштері
Социально значимые показатели деятельности субъектов МСП в 2018 году



Қысқаша әдіснамалық түсініктемелер Краткие методологические пояснения

Қызмет түрлері Қазақстан Республикасының Кәсіпкерлік кодексімен реттелетін шағын және орта кәсіпкерлер субъектілеріне заңды тұлғалар, жеке кәсіпкерлер және шаруа немесе фермер қожалықтары жатады.

Заңды тұлға құрмаған дара кәсіпкерлер және жұмыскерлерінің жылдық орташа саны бір жүз адамнан аспайтын және жылдық орташа кірісі республикалық бюджет туралы заңда белгіленген және тиісті қаржы жылының 1 қаңтарында қолданыста болатын айлық есептік көрсеткіштің үш жүз мың еселенген мөлшерінен аспайтын, кәсіпкерлікті жүзеге асыратын заңды тұлғалар шағын кәсіпкерлік субъектілерге жатады.

Кәсіпкерлікті жүзеге асыратын, шағын және ірі кәсіпкерлік субъектілеріне жатпайтын дара кәсіпкерлер мен заңды тұлғалар орта кәсіпкерлік субъектілерге жатады.

Қазақстан Республикасы азаматтарының, оралмандардың таза кіріс алуға бағытталған, жеке тұлғалардың өздерінің меншігіне негізделген және жеке тұлғалар атынан, олардың тәуекел етуімен және мүліктік жауапкершілігімен жүзеге асырылатын дербес, бастамашыл қызметі дара кәсіпкерлік болып табылады.

Тұлғалардың дара кәсіпкерлікті жүзеге асыруы ауыл шаруашылығы мақсатындағы жерді ауыл шаруашылығы өнімін өндіру үшін пайдалануға, сондай-ақ осы өнімді қайта өңдеумен және өткізумен тығыз байланысты еңбек бірлестігі шаруа немесе фермер қожалығы деп танылады.

Экономикалық қызмет түрі – онда жабдық, жұмыс күші, өндірістік процестер, ақпарат желілері және өнім бірігетін қызмет, бұл біртекті өнім (тауар, қызмет) жасауға алып келеді. Экономикалық қызмет түрі шығынмен, өндіріс процесімен және өндірілген өніммен сипатталады. Шағын кәсіпкерліктің әрбір тіркелген субъектісіне экономикалық қызметтің қосылған құнның ең жоғары өсімін қамтамасыз ететін, яғни негізгі болып табылатын түрі беріледі.

К субъектам малого и среднего предпринимательства относятся юридические лица, индивидуальные предприниматели и крестьянские или фермерские хозяйства, деятельность которых регламентируется Предпринимательским кодексом Республики Казахстан.

К субъектам малого предпринимательства относятся индивидуальные предприниматели без образования юридического лица и осуществляющие предпринимательство, со среднегодовой численностью работников не более ста человек и среднегодовым доходом не свыше трехсоттысячекратного месячного расчетного показателя, установленного законом о республиканском бюджете и действующего на 1 января соответствующего финансового года.

К субъектам среднего предпринимательства относятся индивидуальные предприниматели и юридические лица, осуществляющие предпринимательство, не относящиеся к субъектам малого и крупного предпринимательства

Индивидуальным предпринимательством является самостоятельная, инициативная деятельность граждан Республики Казахстан, оралманов, направленная на получение чистого дохода, основанная на собственности самих физических лиц и осуществляемая от имени физических лиц, за их риск и под их имущественную ответственность.

Крестьянским или фермерским хозяйством признается трудовое объединение лиц, в котором осуществление индивидуального предпринимательства неразрывно связано с использованием земель сельскохозяйственного назначения для производства сельскохозяйственной продукции, а также переработкой и сбытом этой продукции.

Вид экономической деятельности – деятельность, при которой оборудование, рабочая сила, производственные процессы, информационные сети и продукция объединяются, что приводит к созданию однородной продукции (товаров, услуг). Вид экономической деятельности характеризуется затратами, процессом производства и

Шығарған өнімдер - барлық шығарылған өнім мен көрсетілген қызметтердің өндірушінің бағасымен көрсетілетін құны.

произведенной продукцией. Каждому зарегистрированному субъекту малого предпринимательства присваивается тот вид экономической деятельности, который обеспечивает наибольший прирост добавленной стоимости, т.е. является основным.

Выпуск продукции - стоимость всей выпущенной продукции и оказанных услуг в ценах производителя.

Қазақстан Республикасындағы
шағын және орта кәсіпкерлік / Статистикалық
жинақ / Нұр-Сұлтан 2019

Малое и среднее предпринимательство
в Республике Казахстан / Статистический
сборник / Нур-Султан 2019

Шығаруға жауапты:
Қазақстан Республикасы
Ұлттық экономика министрлігі
Статистика комитеті
Құрылымдық статистика басқармасы
Тел. +7 7172 749306, 749814
Басқарма басшысы
М.В. Мисюра
Тел. +7 7172 749140

Ответственные за выпуск:
Министерство национальной экономики
Республики Казахстан
Комитет по статистике
Управление структурной статистики
Тел. +7 7172 749306, 749814
Руководитель управления
Мисюра М.В.
Тел. +7 7172 749140

Компьютерлік безендіру және дизайн:
«TNG» ЖШС
010000, Астана қаласы
Жеңіс көшесі, 35А
Тел. +7 7172 577896 (397, 399)

Компьютерная верстка и дизайн:
ОО «TNG»
010000, г. Астана
пр. Победы, 35А
Тел. +7 7172 577896 (вн. 397, 399)